



SEZIONE DIDATTICA  
CASTELLO SFORZESCO  
SFORZINDA



Comune di  
Milano

# GLI STEMMI

Chi inventò gli stemmi e perché

**SEZIONE DIDATTICA CASTELLO SFORZESCO SFORZINDA**

Tanto, tanto tempo fa...  
i soldati indossavano armature ed  
elmi che coprivano il volto.

In battaglia però, era un pericolo perché non  
si distinguevano gli amici dai nemici.  
Decisero così di porre sugli scudi dei soldati,  
dei segni di riconoscimento...colori, forme,  
figure di animali e piante.



Nel tempo questi segni divennero stemmi personali trasmessi in eredità alla famiglia. All'inizio li utilizzarono solo Re,



Principi, Nobili, ma col passare del tempo tutti poterono avere il loro stemma...donne, borghesi, ecclesiastici, artigiani, città.


Lo stemma venne poi utilizzato su scudi, bandiere, abiti, opere d'arte, libri, castelli, palazzi...



**Unica condizione non copiare mai lo stemma di un altro**

Anche noi oggi usiamo molti stemmi, simboli,  
loghi, proviamo a pensare solo agli scudetti  
delle squadre di calcio,  
ai colori delle maglie dei giocatori,

alle bandiere di tutto il mondo,



alla Formula 1,  
ai loghi delle automobili,  
al cavallino rampante della Ferrari...



Anche la città di Milano ha avuto ed ha i suoi stemmi.


Al Castello Sforzesco abbiamo la possibilità di osservarli da vicino.

Il più antico è il **BISCIONE** di Milano, ancor oggi uno dei simboli della città, usato anche come logo da case automobilistiche, canali televisivi, ecc...



Un grosso serpente, con la testa coronata,  
che si attorciglia su se stesso ad “S”.  
Dalla bocca dell’animale  
una figura umana...lo starà inghiottendo  
o sputando?

Questo fu lo stemma dei Visconti,  
Signori di Milano,  
che governavano la città.  
Tante leggende sono state narrate intorno  
ad esso...



Un tempo la città di Milano era in preda al panico per la presenza di un feroce drago chiamato **Tarantasio** che incuteva terrore e paura alla popolazione.



Un giorno Umberto Visconti, stanco della situazione di paura che c'era nella sua città, si avviò alla caverna dove il drago stava per divorare un bambino e dopo due giorni di dura lotta, Umberto Visconti vinse sul drago e Milano fu finalmente liberata.




Passarono gli anni e Milano ebbe nuovi Signori...la famiglia **SFORZA**.

Lo stemma è diviso in quattro parti(inquartato):

nel 1° e nel 4° riquadro vi è, su uno sfondo d'oro, un'aquila nera incoronata e dalla lingua rossa;

nel 2° e 3° riquadro su sfondo argento bianco un serpente azzurro incoronato che ingoia una persona dalla pelle scura.

In basso le iniziali " monogrammi " di Francesco FR Sforza SF.





Anche oggi la nostra città ha il suo stemma.

Dopo un periodo di lunghe lotte civili, popolo e nobili fecero pace e dall'unione del colore bianco per il popolo e del rosso per i nobili nacque lo **stemma milanese**:


Uno scudo bianco con la croce rossa, racchiuso ai lati da un ramo di alloro e un ramo di quercia annodati da un nastro tricolore.

Sopra lo scudo crociato una corona "turrida" chiamata così perchè vi sono le mura e le porte della città.




Comune di  
**Milano**

# ALCUNI ESEMPI PER POTER CREARE IL TUO STEMMA PERSONALE



[www.ultracoloringpages.com](http://www.ultracoloringpages.com)



© 1991 by H. Linn Murphy  
[www.schoolplaten.com](http://www.schoolplaten.com)

**I TESTI E LE IMMAGINI INSERITE IN QUESTA  
PRESENTAZIONE SONO SOLO ESCLUSIVAMENTE  
A SCOPO DIDATTICO**

Le immagini utilizzate sono state tratte dal sito internet PIXABAY e dall'archivio della Sezione Didattica Castello Sforzesco Sforzinda

# SEZIONE DIDATTICA CASTELLO SFORZESCO SFORZINDA

**Comune di Milano-Area Servizi Scolastici ed Educativi**  
Unità Iniziative Educative ed Unità Didattiche Territoriali  
Sezione Didattica Castello Sforzesco Sforzinda

Tel:02.884.63792

02.884.61995

Fax:02.884.63810

e-mail: [ED.ScuolaDidatticaSforzinda@comune.milano.it](mailto:ED.ScuolaDidatticaSforzinda@comune.milano.it)



SEZIONE DIDATTICA  
CASTELLO SFORZESCO  
SFORZINDA



Comune di  
Milano