

# BILANCIO DI PREVISIONE PLURIENNALE

2012 - 2013 - 2014

Milano



Comune  
di Milano



## **INDICE**

### ***PARTE I - ENTRATE***

### ***PARTE II - PREVISIONI DI SPESA 2012-2014***

- ***CLASSIFICAZIONE PER PROGRAMMI***
- ***CLASSIFICAZIONE PER SERVIZI***
- ***RIEPILOGO PER INTERVENTI***
- ***RIEPILOGO PER PROGRAMMI***



***PARTE I - ENTRATE***



RISORSE	ACCERTAMENTI ESERCIZIO 2010	PREVISIONI ESERCIZIO 2011	PREVISIONI DEL BILANCIO PLURIENNALE 2012 - 2014				ANNOT.	
			2012	2013	2014	TOTALE		
1	2	3	4	5	6	7	8	9
AVANZO DI AMMINISTRAZIONE DI CUI:			20044800,00	390580638,96			390580638,96	
VINCOLATO			17065300,00	27379902,80			27379902,80	
FINANZIAMENTO INVESTIMENTI				363200736,16			363200736,16	
FONDO AMMORTAMENTO								
NON VINCOLATO			2979500,00					
1 TITOLO I ENTRATE TRIBUTARIE								
CATEGORIA 01 IMPOSTE								
IMPOSTA DI SOGGIORNO				7700000,00	24800000,00	24800000,00	57300000,00	
IMPOSTA COMUNALE IMMOBILIARE (I.C.I.)	327356291,30	301000000,00	18000000,00	19500000,00	21000000,00	58500000,00		
QUOTE ARRETRATE DI IMPOSTE SOPPRESSE	298151,88							
IMPOSTA COMUNALE PER L'ESERCIZIO DI IMPRESE ARTI E PROFESSIONI (I.C.I.A.P.)	11557,50							
IMPOSTA COMUNALE SULLA PUBBLICITA'	20464036,75	20000000,00	20000000,00	21000000,00		41000000,00		
ADDIZIONALE COMUNALE SUI DIRITTI DI IMBARCO DI PASSEGGERI SULLE AEROMOBILI (EX ART. 2 COMMA 11 LEGGE 24/12/2003 N. 350)	50455,02							
ADDIZIONALE SUL CONSUMO DELL'ENERGIA ELETTRICA	14615957,82	14500000,00						
ADDIZIONALE COMUNALE SULL'IRPEF		34600000,00	62000000,00	80000000,00	80000000,00	222000000,00		
COMPARTICIPAZIONE AL GETTITO DELL'I.R.P.E.F. - ART.67 L. N. 288/2000	36300799,92							
IMPOSTA SOSTITUTIVA SU BOC - BOP (ART. 1, COMMA 163, LEGGE 266/2005)	34727,00							

RISORSE	ACCERTAMENTI ESERCIZIO 2010	PREVISIONI ESERCIZIO 2011	PREVISIONI DEL BILANCIO PLURIENNALE 2012 - 2014				ANNOT.	
			2012	2013	2014	TOTALE		
1	2	3	4	5	6	7	8	9
ENTRATE DERIVANTI DAL 5 PER MILLE DEL GETTITO I.R.P.E.F (ART.63 BIS, COMMA 1 LETT.D, LEGGE 133/2008)		800000,00	320000,00	320000,00	320000,00	960000,00		
COMPARTICIPAZIONE I.V.A.		84695250,00						
IMPOSTA MUNICIPALE PROPRIA			606779130,00	606779130,00	606779130,00	1820337390,00		
IMPOSTA MUNICIPALE SECONDARIA					63637000,00	63637000,00		
TOTALE CATEGORIA 01	399131977,19	455595250,00	714799130,00	752399130,00	796536130,00	2263734390,00		
CATEGORIA 02 TASSE								
TASSE SULLE CONCESSIONI COMUNALI - QUOTE ARRETRATE	5443,77							
TASSA OCCUPAZIONE SPAZI ED AREE PUBBLICHE - QUOTE ARRETRATE	106032,89							
TASSA SMALTIMENTO RIFIUTI SOLIDI URBANI	210977311,39	214000000,00	257650200,00	17500000,00	19000000,00	294150200,00		
ADDIZIONALE TASSA SMALTIMENTO RIFIUTI ART.3 COMMA 39 L.549/95	19422688,61	19900000,00	24165020,00			24165020,00		
QUOTE ARRETRATE DI TASSE SOPPRESSE	89,25							
TOTALE CATEGORIA 02	230511565,91	233900000,00	281815220,00	17500000,00	19000000,00	318315220,00		
CATEGORIA 03 TRIBUTI SPECIALI ED ALTRE ENTRATE TRIBUTARIE PROPRIE								
DIRITTI SULLE PUBBLICHE AFFISSIONI	2232961,27	2154660,00	2200000,00	2200000,00		4400000,00		
ONERI DI URBANIZZAZIONE E DI COSTRUZIONE								
COMPARTICIPAZIONE COMUNALE AL RECUPERO EVASIONE FISCALE E CONTRIBUTIVA (ART. 1, C.1, DL 203/2005 CONVERTITO IN L. 248/2005)								
ENTRATE DA FONDO SPERIMENTALE DI RIEQUILIBRIO		332309690,00	244356000,00	244356000,00	244356000,00	733068000,00		
TOTALE CATEGORIA 03	2232961,27	334464350,00	246556000,00	246556000,00	244356000,00	737468000,00		



RISORSE	ACCERTAMENTI ESERCIZIO 2010	PREVISIONI ESERCIZIO 2011	PREVISIONI DEL BILANCIO PLURIENNALE 2012 - 2014				ANNOT.	
			2012	2013	2014	TOTALE		
1	2	3	4	5	6	7	8	9
TOTALE TITOLO I		631876504,37	1023959600,00	1243170350,00	1016455130,00	1059892130,00	3319517610,00	

RISORSE	ACCERTAMENTI ESERCIZIO 2010	PREVISIONI ESERCIZIO 2011	PREVISIONI DEL BILANCIO PLURIENNALE 2012 - 2014				ANNOT.	
			2012	2013	2014	TOTALE		
1	2	3	4	5	6	7	8	9
2								
TITOLO II ENTRATE DERIVANTI DA CONTRIBUTI E TRASFERIMENTI CORRENTI DELLO STATO DELLA REGIONE E DI ALTRI ENTI PUBBLICI ANCHE IN RAPPORTO ALL' ESERCIZIO DI FUNZIONI DELEGATE DALLA REGIONE								
CATEGORIA 01 CONTRIBUTI E TRASFERIMENTI CORRENTI DALLO STATO								
CONTRIBUTI E TRASFERIMENTI STATALI A FINANZIAMENTO FUNZIONI DIVERSE NEL SETTORE SOCIALE								
TRASFERIMENTI STATALI PER L'IMMIGRAZIONE	2194350,00	230000,00	300000,00	300000,00	300000,00	300000,00	900000,00	
CONTRIBUTO STATALE L. 266/97 (INTERVENTI IMPRENDITORIALI)								
CONTRIBUTO STATALE PER SCUOLE MATERNE COMUNALI	11867896,79	15000000,00	10260000,00	10260000,00	10260000,00	10260000,00	30780000,00	
CONTRIBUTO STATALE DI CUI ALLA L. 1042/69 PER COSTRUZIONE FERROVIE METROPOLITANE								
ASSEGNAZIONE DI SOMME DALLO STATO A VALERE SUL FONDO CONSOLIDATO PER LA FINANZA LOCALE- ART. 39 DEC.LEG.VO 504/92	67111399,68							
CONTRIBUTO STATALE NELLE SPESE PER GLI UFFICI GIUDIZIARI				17000000,00	15500000,00	15500000,00	48000000,00	
TRASFERIMENTI STATALI PER FINANZIAMENTO PROGETTO MILANO LAVORO								
ASSEGNAZIONE DI SOMME A VALERE SUL FONDO PER LO SVILUPPO DEGLI INVESTIMENTI DEGLI ENTI LOCALI	7015352,13	5764000,00	4205580,00	4051969,00	4051969,00	4051969,00	12309518,00	
ASSEGNAZIONI STATALI PER FUNZIONI TRASFERITE (SPESE DI FUNZIONAMENTO) DI CUI AL D.LGS.112/1998	868201,08							



RISORSE	ACCERTAMENTI ESERCIZIO 2010	PREVISIONI ESERCIZIO 2011	PREVISIONI DEL BILANCIO PLURIENNALE 2012 - 2014				ANNOT.	
			2012	2013	2014	TOTALE		
1	2	3	4	5	6	7	8	9
CONTRIBUTI REGIONALI PER LA LOTTA ALLA DROGA								
CONTRIBUTI REGIONALI PER INSERIMENTO LAVORATIVO HANDICAPPATI	750000,00	900000,00	600000,00	600000,00	600000,00	1800000,00		
CONTRIBUTI REGIONALI PER IL TRASPORTO PUBBLICO LOCALE	213273887,76	287410000,00	285500000,00	285500000,00	285500000,00	856500000,00		
CONTRIBUTI REGIONALI PER INTERVENTI NEL CAMPO DELLE INIZIATIVE E ISTITUZIONI CULTURALI	119120,00	630000,00	630000,00	630000,00	630000,00	1890000,00		
CONTRIBUTI REGIONALI PER IL FINANZIAMENTO DELLE FERROVIE METROPOLITANE LR 31/8/76 N. 40								
CONTRIBUTI REGIONALI A FINANZIAMENTO SERVIZI PER MINORI E GIOVANI								
CONTRIBUTO REGIONALE L. 431/1998 (FONDO A SOSTEGNO DELLA LOCAZIONE)	5168938,90	10000000,00	10000000,00	10000000,00	10000000,00	30000000,00		
ALTRI CONTRIBUTI DIVERSI DALLA REGIONE	1915958,48	7446635,00	2035500,00	1995500,00	3018000,00	7049000,00		
CONTRIBUTO REGIONALE - FONDO NAZIONALE PER LE POLITICHE SOCIALI E LEGGI DI SETTORE	5069567,19	5681572,00	2948191,00	2948191,00	2948191,00	8844573,00		
CONTRIBUTI REGIONALI A FINANZIAMENTO SERVIZI DI SOSTEGNO AGLI ANZIANI	6632480,00	7235581,00						
CONTRIBUTI REGIONALI CONCERNENTI L'IMMIGRAZIONE				50000,00	50000,00	150000,00		
TRASFERIMENTI REGIONALI A PARZIALE COPERTURA ONERE COMUNALE DEI MUTUI ASSUNTI PER REALIZZAZIONE DI PROGETTI VARI	1099829,73	1099840,00	221049,00	221049,00	221049,00	663147,00		
TRASFERIMENTI REGIONALI - FONDO PER LE POLITICHE DELLA FAMIGLIA	3757524,00	3442870,00	2222710,00	2222710,00	2222710,00	6668130,00		
TOTALE CATEGORIA 02	249739149,06	337621498,00	314507450,00	314467450,00	315489950,00	944464850,00		

RISORSE	ACCERTAMENTI ESERCIZIO 2010	PREVISIONI ESERCIZIO 2011	PREVISIONI DEL BILANCIO PLURIENNALE 2012 - 2014				ANNOT.	
			2012	2013	2014	TOTALE		
1	2	3	4	5	6	7	8	9
CATEGORIA 03 CONTRIBUTI E TRASFERIMENTI DALLA REGIONE PER FUNZIONI DELEGATE								
TRASFERIMENTI DALLA REGIONE	412615,18	400000,00	300000,00	300000,00	300000,00	300000,00	900000,00	
TOTALE CATEGORIA 03	412615,18	400000,00	300000,00	300000,00	300000,00	300000,00	900000,00	
CATEGORIA 04 CONTRIBUTI E TRASFERIMENTI DA PARTE DI ORGANISMI COMUNITARI E INTERNAZIONALI								
TRASFERIMENTI DIVERSI DALL'U.E.	1027580,00	1879948,00	1819840,00	667000,00	620000,00	620000,00	3106840,00	
TOTALE CATEGORIA 04	1027580,00	1879948,00	1819840,00	667000,00	620000,00	620000,00	3106840,00	
CATEGORIA 05 CONTRIBUTI E TRASFERIMENTI CORRENTI DA ALTRI ENTI DEL SETTORE PUBBLICO								
TRASFERIMENTI DA ALTRI ENTI DEL SETTORE PUBBLICO	817382,85	5803532,00	7182570,00	3435360,00	3051270,00	3051270,00	13669200,00	
TRASFERIMENTO DA COMUNI	115000,00							
TRASFERIMENTI DA AZIENDE SANITARIE ED OSPEDALIERE								
TOTALE CATEGORIA 05	932382,85	5803532,00	7182570,00	3435360,00	3051270,00	3051270,00	13669200,00	
TOTALE TITOLO II	728289549,16	403022198,00	361834270,00	356240610,00	356832020,00	356832020,00	1074906900,00	

RISORSE	ACCERTAMENTI ESERCIZIO 2010	PREVISIONI ESERCIZIO 2011	PREVISIONI DEL BILANCIO PLURIENNALE 2012 - 2014				ANNOT.	
			2012	2013	2014	TOTALE		
1	2	3	4	5	6	7	8	9
3 TITOLO III ENTRATE EXTRATRIBUTARIE								
CATEGORIA 01 PROVENTI DEI SERVIZI PUBBLICI								
DIRITTO FISSO DI STATISTICA QUOTE ARRETRATE								
DIRITTI DI SEGRETERIA	2117790,84	2500000,00	2500000,00	2500000,00	2500000,00	2500000,00	7500000,00	
DIRITTI DIVERSI DERIVANTI DAI SERVIZI ANAGRAFICI E DI STATO CIVILE	604235,10	812000,00	800000,00	800000,00	800000,00	800000,00	2400000,00	
DIRITTI UFFICI DEL GIUDICE DI PACE E MESSI DEL GIUDICE DI PACE	1137524,24	1760000,00	865000,00	810000,00	810000,00	770000,00	2445000,00	
PROVENTI DEI SERVIZI CATASTALI								
TRIBUTO COMUNALE SUI RIFIUTI E SUI SERVIZI					270815220,00	270815220,00	541630440,00	
PROVENTI DAI PARCHEGGI	3633300,00	1950000,00	1900000,00	1900000,00	1900000,00	1900000,00	5700000,00	
TASSE SCOLASTICHE	2154168,25	2350000,00	2300000,00	2300000,00	2300000,00	2300000,00	6900000,00	
PROVENTI DA TARIFFE PER IL TRASPORTO PUBBLICO LOCALE	185581359,35	298000000,00	340500000,00	349200000,00	349200000,00	358200000,00	1047900000,00	
AMMENDE E OBLAZIONI PER CONTRAVVENZIONI	133104877,62	129012000,00	462010000,00	502010000,00	412010000,00	412010000,00	1376030000,00	
PROVENTI DEI SERVIZI FUNEBRI E CIMITERIALI	6666246,17	6978300,00	6157300,00	6157300,00	6157300,00	6157300,00	18471900,00	
PROVENTI SERVIZIO ACQUA POTABILE								
SOMME INTROITATE PER CONTO DI COMUNI DIVERSI - CANONE DEPURAZIONE L. 36/94ART.14 E L. 549/95 ART.3								
DIRITTI E CANONI PER LA RACCOLTA E LA DEPURAZIONE DELLE ACQUE								
PROVENTI DAI SERVIZI DI ASSISTENZA SCOLASTICA	2319003,03	3550000,00	3200000,00	3200000,00	3200000,00	3200000,00	9600000,00	
PROVENTI DAI SERVIZI PER L'INFANZIA E GLI ASILI NIDO	18459572,56	19210000,00	19316000,00	19316000,00	19316000,00	19316000,00	57948000,00	

RISORSE	ACCERTAMENTI ESERCIZIO 2010	PREVISIONI ESERCIZIO 2011	PREVISIONI DEL BILANCIO PLURIENNALE 2012 - 2014				ANNOT.	
			2012	2013	2014	TOTALE		
1	2	3	4	5	6	7	8	9
TASSE AMMISSIONE AI CONCORSI COMUNALI	30577,53	3000,00	10000,00	10000,00	10000,00	30000,00		
VENDITE PUBBLICAZIONI E MATERIALE VARIO	25143,00	35000,00						
PROVENTI DELLO SPORT	4834734,82	8595510,00	10831500,00	11175000,00	11529500,00	33536000,00		
PROVENTI DI SERVIZI DIVERSI	2549474,55	1764000,00	1641000,00	1629000,00	1629000,00	4899000,00		
PROVENTI DA ZTL	8000000,00	5800000,00	30000000,00	30000000,00	30000000,00	90000000,00		
PROVENTI DAI SERVIZI DI ASSISTENZA	37898877,03	39680000,00	39590000,00	42040000,00	43540000,00	125170000,00		
PROVENTI DALLE ISTITUZIONI CULTURALI COMUNALI	1944871,04	3105000,00	2490000,00	2490000,00	2490000,00	7470000,00		
PROVENTI CASA ALBERGO VIA CORRIDONI - QUOTE ARRETRATE								
PROVENTI DEI SERVIZI RICOVERO VIA ORTLES	193303,41	200000,00	210000,00	210000,00	210000,00	630000,00		
PROVENTI IMPIANTI IN GESTIONE AL CMSR								
PROVENTI DA CAMPAGNA CONTROLLI TERMICI	1495105,34	1600000,00	1900000,00	1900000,00	1900000,00	5700000,00		
TOTALE CATEGORIA 01	412750163,88	526904810,00	926220800,00	1248462520,00	1169277020,00	3343960340,00		
CATEGORIA 02								
PROVENTI DEI BENI DELL'ENTE								
FITTI DI IMMOBILI COMUNALI	74693540,10	78958570,00	89637500,00	94637700,00	98637700,00	282912900,00		
PROVENTI PATRIMONIALI	5997525,29	4807810,00	9197490,00	4808590,00	4613590,00	18619670,00		
PROVENTI DERIVANTI DA SEPOLTURE E LOCULI	6388819,98	6851000,00	6531000,00	6531000,00	6531000,00	19593000,00		
RIMBORSO SPESE RISCALDAMENTO STABILI COMUNALI	1169964,54	1000000,00	1150000,00	1150000,00	1150000,00	3450000,00		
PROVENTI DERIVANTI DALL' INSTALLAZIONE E LA GESTIONE DI MEZZI PUBBLICITARI SU BENI COMUNALI	547660,60	684000,00	230000,00	230000,00	230000,00	690000,00		
CANONI OCCUPAZIONE SPAZI ED AREE PUBBLICHE	28453454,02	30140000,00	43437000,00	40437000,00		83874000,00		

RISORSE	ACCERTAMENTI ESERCIZIO 2010	PREVISIONI ESERCIZIO 2011	PREVISIONI DEL BILANCIO PLURIENNALE 2012 - 2014				ANNOT.	
			2012	2013	2014	TOTALE		
1	2	3	4	5	6	7	8	9
CANONI CONCESSIONE DEI SERVIZI AFFIDATI AD AZIENDE DIVERSE	10727700,00	2120000,00	2300000,00	2400000,00	2500000,00	7200000,00		
TOTALE CATEGORIA 02	127978664,53	124561380,00	152482990,00	150194290,00	113662290,00	416339570,00		
CATEGORIA 03 INTERESSI SU ANTICIPAZIONI E CREDITI								
INTERESSI SU CONFERIMENTI DIVERSI ALLE AZIENDE MUNICIPALIZZATE								
INTERESSI SU FINANZIAMENTI A SOCIETA' PARTECIPATE								
INTERESSI SU CREDITI DIVERSI	5365516,19	5700000,00	429314230,00	20914620,00	21058180,00	471287030,00		
INTERESSI DA CASSA DEPOSITI E PRESTITI	1858010,64	3000000,00	3300000,00	2900000,00	2700000,00	8900000,00		
TOTALE CATEGORIA 03	7223526,83	8700000,00	432614230,00	23814620,00	23758180,00	480187030,00		
CATEGORIA 04 UTILI NETTI DELLE AZIENDE SPECIALI E PARTECIPATE, DIVIDENDI DI SOCIETA'								
DIVIDENDI	120279286,21	276700000,00	54500000,00	78500000,00	78500000,00	211500000,00		
UTILI DI GESTIONE DELLE AZIENDE MUNICIPALIZZATE								
TOTALE CATEGORIA 04	120279286,21	276700000,00	54500000,00	78500000,00	78500000,00	211500000,00		
CATEGORIA 05 PROVENTI DIVERSI								
PROVENTI DERIVANTI DAL TRASFERIMENTO DELLE FUNZIONI RELATIVE ALLA POLIZIA IDRAULICA CONCERNENTI IL RETICOLO IDRICO MINORE (ART. 3 COMMA 14 LEGGE REG. 1/2000)	1734,07	74014,00	5000,00	5000,00	5000,00	15000,00		
CANONI OCCUPAZIONE SPAZI ED AREE PUBBLICHE								
CANONE CONCESSIONE SERVIZIO DI TESORERIA E DI CASSA	539015,39	550000,00	550000,00	550000,00	550000,00	1650000,00		





RISORSE	ACCERTAMENTI ESERCIZIO 2010	PREVISIONI ESERCIZIO 2011	PREVISIONI DEL BILANCIO PLURIENNALE 2012 - 2014				ANNOT.	
			2012	2013	2014	TOTALE		
1	2	3	4	5	6	7	8	9
RECUPERO SPESE DIVERSE POLIZIA MUNICIPALE	10423341,59	7410000,00	19420000,00	19420000,00	19420000,00	58260000,00		
RITENUTE AL PERSONALE DIPENDENTE PER TRATTAMENTI INTEGRATIVI DI PENSIONE	48683,86	50000,00	40000,00	40000,00	40000,00	120000,00		
RITENUTE AL PERSONALE DIPENDENTE PER INDENNITA' FINE SERVIZIO	420,53	2000,00	1000,00	1000,00	1000,00	3000,00		
RECUPERO SPESE PROGETTAZIONE DA DESTINARE AL FINANZIAMENTO DEL FONDO DI CUI ALL'ART. 18 L. 109/94	2000000,00	3050000,00	3050000,00	3050000,00	3050000,00	9150000,00		
CONCORSI E RIMBORSI VARI	98769015,44	47883360,00	28307380,00	14785800,00	35107800,00	78200980,00		
RECUPERO ONERI DA OPERAZIONI FINANZIARIE SU MUTUI IN AMMORTAMENTO								
RECUPERO SPESE PERSONALE DISTACCATO PRESSO ALTRI ENTI	5080000,00	3030000,00	4600000,00	4600000,00	4600000,00	13800000,00		
CONCORSO DELLO STATO NELLE SPESE PER GLI UFFICI GIUDIZIARI	21000000,00	20966670,00						
PROVENTI DERIVANTI DA SPONSORIZZAZIONI	3544939,25	7721250,00	7339250,00	7348050,00	7366500,00	22053800,00		
PROVENTI DIVERSI DA IMPRESE	5407369,15	3350000,00	43400330,00	3199660,00	3208620,00	49808610,00		
PROVENTI DIVERSI DA FAMIGLIE E PRIVATI	6069383,92	11221920,00	11335000,00	8696650,00	8701650,00	28733300,00		
TOTALE CATEGORIA 05	183776408,01	122799064,00	175686230,00	119325430,00	139679840,00	434691500,00		
TOTALE TITOLO III	852008049,46	1059665254,00	1741504250,00	1620296860,00	1524877330,00	4886678440,00		



RISORSE	ACCERTAMENTI ESERCIZIO 2010	PREVISIONI ESERCIZIO 2011	PREVISIONI DEL BILANCIO PLURIENNALE 2012 - 2014				ANNOT.	
			2012	2013	2014	TOTALE		
1	2	3	4	5	6	7	8	9
ASSEGNAZIONI STATALI PER INTERVENTI NEL SETTORE DELLA GIUSTIZIA	3500000,00							
ASSEGNAZIONI STATALI PER LA REALIZZAZIONE DI PROGRAMMI DI EDILIZIA RESIDENZIALE PUBBLICA A' SENSI DI LEGGI SPECIALI		9450000,00			3162000,00		3162000,00	
ASSEGNAZIONI STATALI PER LA GESTIONE ED IL RISANAMENTO DEL TERRITORIO E DELL'AMBIENTE	200000,00	2200000,00		2050000,00			2050000,00	
ASSEGNAZIONI STATALI PER INVESTIMENTI NEL CAMPO DELLA VIABILITA' E DEI TRASPORTI	20677000,00				141286890,00	800397000,00	941683890,00	
ASSEGNAZIONI STATALI PER INTERVENTI NEL SETTORE DEI TRASPORTI	6148000,00	943039310,00		77457000,00	3069000,00	3053000,00	83579000,00	
ASSEGNAZIONI MINISTERO DEI LAVORI PUBBLICI DI CUI AL DM 6/6/2001 PER STUDI PRELIMINARI DI FATTIBILITA' PER LA COSTITUZIONE DI UNA SOCIETA' DI TRASFORMAZIONE URBANA								
ASSEGNAZIONI STATALI PER INTERVENTI NEL SETTORE SOCIALE	666000,00	8515000,00		8450000,00	8450000,00	8450000,00	25350000,00	
ASSEGNAZIONI STATALI PER INTERVENTI NEL CAMPO DELLA CULTURA E DEI BENI CULTURALI		250000,00						
ASSEGNAZIONI STATALI DIVERSE	133000,00	9523000,00		32318750,00			32318750,00	
TOTALE CATEGORIA 02	31527875,14	972977310,00		120275750,00	155967890,00	811900000,00	1088143640,00	
CATEGORIA 03 TRASFERIMENTI DI CAPITALE DALLA REGIONE								
CONTRIBUTO REGIONALE PER LA COSTRUZIONE DEL PASSANTE FERROVIARIO L.R. N.44/1990								
CONTRIBUTI REGIONALI PER INTERVENTI DIVERSI	10153038,57	19695910,00		3604000,00	3654000,00	2529000,00	9787000,00	
CONTRIBUTI REGIONALI PER INTERVENTI NEL SETTORE DELLA GESTIONE DEL TERRITORIO E DELL'AMBIENTE	39378855,80	33774210,00		5100000,00	10300000,00	11800000,00	27200000,00	

RISORSE	ACCERTAMENTI ESERCIZIO 2010	PREVISIONI ESERCIZIO 2011	PREVISIONI DEL BILANCIO PLURIENNALE 2012 - 2014				ANNOT.	
			2012	2013	2014	TOTALE		
1	2	3	4	5	6	7	8	9
CONTRIBUTI REGIONALI PER INTERVENTI NEL SETTORE DELLE ATTIVITA' CULTURALI, SPORTIVE E DEL TEMPO LIBERO								
CONTRIBUTI REGIONALI PER INTERVENTI NEL SETTORE DELL'ASSISTENZA SOCIALE		122610,00						
CONTRIBUTI REGIONALI PER INTERVENTI NEL SETTORE DEI TRASPORTI	11500000,00	30442550,00	15764100,00	370000,00	370000,00	16504100,00		
TOTALE CATEGORIA 03	61031894,37	84035280,00	24468100,00	14324000,00	14699000,00	53491100,00		
CATEGORIA 04 TRASFERIMENTI DI CAPITALE DA ALTRI ENTI DEL SETTORE PUBBLICO								
TRASFERIMENTI DI CAPITALE DALL'UNIONE EUROPEA								
TRASFERIMENTI DI CAPITALE DALLE PROVINCE	7585441,63	16060000,00	9700000,00			9700000,00		
TRASFERIMENTI DI CAPITALE DAI COMUNI	3162000,00	16376000,00	1615150,00			1615150,00		
TRASFERIMENTI DI CAPITALE DA ALTRI ENTI DEL SETTORE PUBBLICO								
TOTALE CATEGORIA 04	10747441,63	32436000,00	11315150,00			11315150,00		
CATEGORIA 05 TRASFERIMENTI DI CAPITALE DA ALTRI SOGGETTI								
CONTRIBUTI DERIVANTI DA CONDONO EDILIZIO	211397,84	190000,00	190000,00	190000,00	190000,00	570000,00		
RIMBORSI DA TERZI PER INTERVENTI SUL PATRIMONIO EDILIZIO PRIVATO		500000,00	250000,00	250000,00	250000,00	750000,00		
CONTRIBUTI PER ONERI DI URBANIZZAZIONE E DI COSTRUZIONE - EDILIZIA POPOLARE								
CONTRIBUTI PER ONERI DI URBANIZZAZIONE E DI COSTRUZIONE - EDILIZIA PRIVATA	145995081,52	110000000,00	80000000,00	110000000,00	120000000,00	310000000,00		
TRASFERIMENTI DI CAPITALI DA IMPRESE	15036056,67	48291640,00	40738740,00	4730000,00	4730000,00	50198740,00		

RISORSE	ACCERTAMENTI ESERCIZIO 2010	PREVISIONI ESERCIZIO 2011	PREVISIONI DEL BILANCIO PLURIENNALE 2012 - 2014				ANNOT.	
			2012	2013	2014	TOTALE		
1	2	3	4	5	6	7	8	9
CANONE DI DEPURAZIONE ACQUE DI CUI ALLA LEGGE 549/95								
TRASFERIMENTI DI CAPITALI DA ALTRI SOGGETTI	66223319,90	22833710,00	22419000,00	27895000,00	17695000,00	68009000,00		
TOTALE CATEGORIA 05	227465855,93	181815350,00	143597740,00	143065000,00	142865000,00	429527740,00		
CATEGORIA 06								
RISCOSSIONE DI CREDITI								
RIMBORSO QUOTA CAPITALE PER MUTUI ACCESI CON LA CASSA DD.PP. E SUCCESSIVE RIDETERMINAZIONI								
PRELIEVI DAI CONTI CORRENTI CON LE AZIENDE SPECIALI E PARTECIPATE		12000000,00						
PRELIEVI DA CONTI CORRENTI, DEPOSITI E MOVIMENTI INTERINALI DI VALORI	760000000,00	300000000,00	220000000,00	500000000,00	500000000,00	3200000000,00		
RIMBORSI DIVERSI	2000000,00							
TOTALE CATEGORIA 06	762000000,00	301200000,00	220000000,00	500000000,00	500000000,00	3200000000,00		
TOTALE TITOLO IV	1164159664,75	5314259840,00	3315448185,54	2171663820,00	2525379240,00	8012491245,54		

RISORSE	ACCERTAMENTI ESERCIZIO 2010	PREVISIONI ESERCIZIO 2011	PREVISIONI DEL BILANCIO PLURIENNALE 2012 - 2014				ANNOT.	
			2012	2013	2014	TOTALE		
1	2	3	4	5	6	7	8	9
5 TITOLO V ENTRATE DERIVANTI DA ACCENSIONI DI PRESTITI								
CATEGORIA 01 ANTICIPAZIONI DI CASSA								
ANTICIPAZIONE DI CASSA			454341000,00	553000000,00	553000000,00	553000000,00	1659000000,00	
TOTALE CATEGORIA 01			454341000,00	553000000,00	553000000,00	553000000,00	1659000000,00	
CATEGORIA 02 FINANZIAMENTI A BREVE TERMINE								
FINANZIAMENTI A BREVE TERMINE								
TOTALE CATEGORIA 02								
CATEGORIA 03 ASSUNZIONE DI MUTUI E PRESTITI								
PER IL FINANZIAMENTO DI INVESTIMENTI RIGUARDANTI GLI ORGANI ISTITUZIONALI, LA PARTECIPAZIONE ED IL DECENTRAMENTO								
PER IL FINANZIAMENTO DI INVESTIMENTI RIGUARDANTI LA SEGRETERIA GENERALE, IL PERSONALE E L'ORGANIZZAZIONE		6555000,00						
PER IL FINANZIAMENTO DI INVESTIMENTI RIGUARDANTI LA GESTIONE ECONOMICA E FINANZIARIA, LA PROGRAMMAZIONE, IL PROVVEDITORATO ED IL CONTROLLO DI GESTIONE								
PER IL FINANZIAMENTO DI INVESTIMENTI RIGUARDANTI LA GESTIONE DELLE ENTRATE TRIBUTARIE ED I SERVIZI FISCALI								
PER IL FINANZIAMENTO DI INVESTIMENTI RIGUARDANTI LA GESTIONE DEI BENI DEMANIALI E PATRIMONIALI		8574658,79	56000000,00	21100000,00	9084740,00	2169880,00	32354620,00	
PER IL FINANZIAMENTO DI INVESTIMENTI RIGUARDANTI GLI UFFICI TECNICI		1000000,00						

RISORSE	ACCERTAMENTI ESERCIZIO 2010	PREVISIONI ESERCIZIO 2011	PREVISIONI DEL BILANCIO PLURIENNALE 2012 - 2014				ANNOT.	
			2012	2013	2014	TOTALE		
1	2	3	4	5	6	7	8	9
PER IL FINANZIAMENTO DI INVESTIMENTI RIGUARDANTI L'ANAGRAFE, LO STATO CIVILE, IL SERVIZIO ELETTORALE, LA LEVA ED IL SERVIZIO STATISTICO	1606827,22	1100000,00						
PER IL FINANZIAMENTO DI INVESTIMENTI RIGUARDANTI GLI ALTRI SERVIZI GENERALI	600000,00							
PER IL FINANZIAMENTO DI INVESTIMENTI RIGUARDANTI GLI UFFICI GIUDIZIARI								
PER IL FINANZIAMENTO DI INVESTIMENTI RIGUARDANTI GLI UFFICI DELLA POLIZIA MUNICIPALE								
PER IL FINANZIAMENTO DI INVESTIMENTI RIGUARDANTI GLI UFFICI DELLA POLIZIA COMMERCIALE								
PER IL FINANZIAMENTO DI INVESTIMENTI RIGUARDANTI LA SCUOLA MATERNA	7850000,00	15800000,00	12500000,00			2500000,00	15000000,00	
PER IL FINANZIAMENTO DI INVESTIMENTI RIGUARDANTI L'ISTRUZIONE ELEMENTARE	10218282,61	5200000,00				3700000,00	3700000,00	
PER IL FINANZIAMENTO DI INVESTIMENTI RIGUARDANTI L'ISTRUZIONE MEDIA	16501525,42	2750000,00	700000,00	9450000,00		7700000,00	17850000,00	
PER IL FINANZIAMENTO DI INVESTIMENTI RIGUARDANTI L'ISTRUZIONE SECONDARIA SUPERIORE								
PER IL FINANZIAMENTO DI INVESTIMENTI RIGUARDANTI L'ASSISTENZA SCOLASTICA, IL TRASPORTO, LA REFEZIONE SCOLASTICA E GLI ALTRI SERVIZI DELL'EDUCAZIONE	750000,00					1500000,00	1500000,00	
PER IL FINANZIAMENTO DI INVESTIMENTI RIGUARDANTI LE BIBLIOTECHE, I MUSEI E LE PINACOTECHES	1218075,00	2842840,00	6750000,00	3946510,00			10696510,00	
PER IL FINANZIAMENTO DI INVESTIMENTI RIGUARDANTI I TEATRI, LE ATTIVITA' CULTURALI ED I SERVIZI DIVERSI NEL SETTORE CULTURALE	4392100,00	27000000,00		7952750,00			7952750,00	



RISORSE	ACCERTAMENTI ESERCIZIO 2010	PREVISIONI ESERCIZIO 2011	PREVISIONI DEL BILANCIO PLURIENNALE 2012 - 2014				ANNOT.	
			2012	2013	2014	TOTALE		
1	2	3	4	5	6	7	8	9
PER IL FINANZIAMENTO DI INVESTIMENTI RIGUARDANTI LE PISCINE COMUNALI						259000,00	259000,00	
PER IL FINANZIAMENTO DI INVESTIMENTI RIGUARDANTI GLI STADI COMUNALI, IL PALAZZO DELLO SPORT E GLI ALTRI IMPIANTI SPORTIVI	1048000,00	1500000,00				800000,00	800000,00	
PER IL FINANZIAMENTO DI INVESTIMENTI RIGUARDANTI I SERVIZI TURISTICI								
PER IL FINANZIAMENTO DI INVESTIMENTI RIGUARDANTI LA VIABILITA', LA CIRCOLAZIONE STRADALE ED I SERVIZI CONNESSI	65770000,00	66400000,00	31400000,00	65556000,00	80750000,00	177706000,00		
PER IL FINANZIAMENTO DI INVESTIMENTI RIGUARDANTI L'ILLUMINAZIONE PUBBLICA ED I SERVIZI CONNESSI	5000000,00							
PER FINANZIAMENTI RIGUARDANTI I TRASPORTI PUBBLICI LOCALI ED I SERVIZI CONNESSI	433411586,13	427312400,00						
PER IL FINANZIAMENTO DI INVESTIMENTI RIGUARDANTI L'URBANISTICA E LA GESTIONE DEL TERRITORIO	211021,40							
PER IL FINANZIAMENTO DI INVESTIMENTI RIGUARDANTI L'EDILIZIA RESIDENZIALE PUBBLICA LOCALE ED I PIANI DI EDILIZIA ECONOMICO-POPOLARE	10232891,97	10000000,00	7781030,00	11274620,00	14904130,00	33959780,00		
PER IL FINANZIAMENTO DI INVESTIMENTI RIGUARDANTI I SERVIZI DI PROTEZIONE CIVILE								
PER IL FINANZIAMENTO DI INVESTIMENTI RIGUARDANTI IL SERVIZIO IDRICO INTEGRATO				34000000,00			34000000,00	
PER IL FINANZIAMENTO DI INVESTIMENTI RIGUARDANTI IL SERVIZIO SMALTIMENTO RIFIUTI								
PER IL FINANZIAMENTO DI INVESTIMENTI RIGUARDANTI PARCHI, SERVIZI PER LA TUTELA AMBIENTALE DEL VERDE ED ALTRI SERVIZI RELATIVI A TERRITORIO ED AMBIENTE	7250000,00	3000000,00	14443000,00	13408790,00	12451310,00	40303100,00		



RISORSE	ACCERTAMENTI ESERCIZIO 2010	PREVISIONI ESERCIZIO 2011	PREVISIONI DEL BILANCIO PLURIENNALE 2012 - 2014				ANNOT.	
			2012	2013	2014	TOTALE		
1	2	3	4	5	6	7	8	9
PER IL FINANZIAMENTO DI INVESTIMENTI RIGUARDANTI GLI ALTRI SERVIZI PRODUTTIVI								
TOTALE CATEGORIA 03	591423665,38	658221240,00	129553990,00	129173410,00	127634320,00	386361720,00		
CATEGORIA 04								
EMISSIONE DI PRESTITI OBBLIGAZIONARI								
EMISSIONE DI PRESTITI OBBLIGAZIONARI								
TOTALE CATEGORIA 04								
TOTALE TITOLO V	591423665,38	1112562240,00	682553990,00	682173410,00	680634320,00	2045361720,00		

RISORSE	ACCERTAMENTI ESERCIZIO 2010	PREVISIONI ESERCIZIO 2011	PREVISIONI DEL BILANCIO PLURIENNALE 2012 - 2014				ANNOT.	
			2012	2013	2014	TOTALE		
1	2	3	4	5	6	7	8	9
RIEPILOGO DEI TITOLI								
TITOLO I	631876504,37	1023959600,00	1243170350,00	1016455130,00	1059892130,00	3319517610,00		
TITOLO II	728289549,16	403022198,00	361834270,00	356240610,00	356832020,00	1074906900,00		
TITOLO III	852008049,46	1059665254,00	1741504250,00	1620296860,00	1524877330,00	4886678440,00		
TITOLO IV	1164159664,75	5314259840,00	3315448185,54	2171663820,00	2525379240,00	8012491245,54		
TITOLO V	591423665,38	1112562240,00	682553990,00	682173410,00	680634320,00	2045361720,00		
TOTALE.....	3967757433,12	8913469132,00	7344511045,54	5846829830,00	6147615040,00	19338955915,54		
AVANZO DI AMMINISTRAZIONE .....		20044800,00	390580638,96			390580638,96		
TOTALE GENERALE .....	3967757433,12	8933513932,00	7735091684,50	5846829830,00	6147615040,00	19729536554,50		

***PARTE II - PREVISIONI DI SPESA 2012 - 2014***



NOTE:

- Il Bilancio di previsione pluriennale è stato predisposto secondo il Modello allegato al D.P.R. 194/96 per la redazione informatica
- Per le sigle riportate negli schemi di Bilancio pluriennale il Decreto Ministeriale ha fissato la seguente “LEGENDA”
  - CO ⇒ Spesa Consolidata
  - SV ⇒ Spesa di Sviluppo
  - IN ⇒ Spesa di Investimento
  - T ⇒ Totale
  - T1 ⇒ Spesa Consolidata + Spesa di Sviluppo (Titolo I+ Titolo III)
  - T2 ⇒ T1+IN
  - T3 ⇒ Totale disavanzo di amministrazione





***PREVISIONI DI SPESA 2012-2014***  
***CLASSIFICAZIONE PER PROGRAMMI***



PROGRAMMA : SVILUPPO DEL TERRITORIO

INTERVENTI		IMPEGNI		PREVISIONI		PREVISIONI DEL BILANCIO PLURIENNALE 2012 - 2014				ANNOT.
		ESERCIZIO 2010		ESERCIZIO 2011		2012	2013	2014	TOTALE	
1	2	3		4		5	6	7	8	9
TITOLO I										
SPESE CORRENTI										
PERSONALE	CO SV T					13018710,00	12783629,00	12538413,00	38340752,00	
		14771890,00		14831460,00		13018710,00	12783629,00	12538413,00	38340752,00	
ACQUISTO DI MATERIE PRIME E/O BENI DI CONSUMO	CO SV T					14310,00	10310,00	10310,00	34930,00	
		11425,46		19310,00		14310,00	10310,00	10310,00	34930,00	
PRESTAZIONI DI SERVIZI	CO SV T					4088260,00	3826226,80	3815717,80	11730204,60	
		3769349,72		3785031,75		4088260,00	3826226,80	3815717,80	11730204,60	
UTILIZZO DI BENI DI TERZI	CO SV T					18243,00	17643,17	17643,17	53529,34	
				33070,00		18243,00	17643,17	17643,17	53529,34	
TRASFERIMENTI	CO SV T					337500,00	327000,00		664500,00	
		772374,52		578564,00		337500,00	327000,00		664500,00	
INTERESSI PASSIVI E ONERI FINANZIARI DIVERSI	CO SV T					7004090,00	7162200,00	7491090,00	21657380,00	
		5959855,10		7050270,00		7004090,00	7169827,00	7606062,00	21779979,00	
IMPOSTE E TASSE	CO SV T					1006520,00	974287,00	942310,00	2923117,00	
		1170730,00		1154290,00		1006520,00	974287,00	942310,00	2923117,00	
ONERI STRAORDINARI DELLA GESTIONE CORRENTE	CO SV T					3000,00			3000,00	
				3000,00		3000,00			3000,00	
AMMORTAMENTI DI ESERCIZIO	CO SV T									
TOTALE TITOLO I SPESE CORRENTI	CO SV T					25490633,00	25101295,97	24815483,97	75407412,94	
		26455624,80		27454995,75		25490633,00	25108922,97	24930455,97	75530011,94	

PROGRAMMA : SVILUPPO DEL TERRITORIO

INTERVENTI		IMPEGNI			PREVISIONI		PREVISIONI DEL BILANCIO PLURIENNALE 2012 - 2014				ANNOT.			
		ESERCIZIO 2010			ESERCIZIO 2011		2012		2013			2014		TOTALE
1	2	3			4		5		6		7		8	9
TITOLO II														
SPESE IN CONTO CAPITALE														
ACQUISIZIONE DI BENI IMMOBILI	INT	27012017,80			25962000,00		20863890,00	20863890,00	26370000,00	26370000,00	44770000,00	44770000,00	92003890,00	92003890,00
ACQUISIZIONE DI BENI MOBILI, MACCHINE ED ATTREZZATURE TECNICO-SCIENTIFICHE	INT	30000,00			210000,00		20000,00	20000,00	120000,00	120000,00	20000,00	20000,00	160000,00	160000,00
INCARICHI PROFESSIONALI ESTERNI	INT	87025,56			3100000,00		500000,00	500000,00	375000,00	375000,00	375000,00	375000,00	1250000,00	1250000,00
TRASFERIMENTI DI CAPITALE	INT	8354829,49			38500000,00		15800000,00	15800000,00	25500000,00	25500000,00	15200000,00	15200000,00	56500000,00	56500000,00
PARTECIPAZIONI AZIONARIE	INT													
CONFERIMENTI DI CAPITALE	INT													
TOTALE TITOLO II SPESE IN CONTO CAPITALE	INT	35483872,85			67772000,00		37183890,00	37183890,00	52365000,00	52365000,00	60365000,00	60365000,00	149913890,00	149913890,00
TOTALE PROGRAMMA	CO SV INT	61939497,65			95226995,75		25490633,00	37183890,00	25101295,97	7627,00	24815483,97	114972,00	75407412,94	122599,00
							62674523,00	62674523,00	77473922,97	77473922,97	85295455,97	85295455,97	149913890,00	225443901,94

## PROGRAMMA : POLITICHE ABITATIVE E VALORIZZAZIONE DEL PATRIMONIO IMMOBILIARE

INTERVENTI		IMPEGNI			PREVISIONI		PREVISIONI DEL BILANCIO PLURIENNALE 2012 - 2014						ANNOT.		
		ESERCIZIO 2010			ESERCIZIO 2011		2012		2013		2014			TOTALE	
1	2	3			4		5		6		7		8		9
TITOLO I															
SPESE CORRENTI															
PERSONALE	CO SV T														
		8527830,00			7680460,00		7710730,00		7571441,00		7426153,00		22708324,00		
ACQUISTO DI MATERIE PRIME E/O BENI DI CONSUMO	CO SV T														
		2719,34			36317,22		31318,00		25312,72		25312,72		81943,44		
PRESTAZIONI DI SERVIZI	CO SV T														
		24720091,61			29655361,90		29207569,00		28703359,41		28525414,41		86436342,82		
UTILIZZO DI BENI DI TERZI	CO SV T														
		760186,53			866700,00		819845,00		858807,44		899757,44		2578409,88		
TRASFERIMENTI	CO SV T														
		7783197,94			13533200,00		46050000,00		46000000,00		46000000,00		138050000,00		
INTERESSI PASSIVI E ONERI FINANZIARI DIVERSI	CO SV T														
		3363511,14			4029470,00		4371090,00		4469764,00		4675013,00		13515867,00		
									24261,00		89583,00		113844,00		
									4494025,00		4764596,00		13629711,00		
IMPOSTE E TASSE	CO SV T														
		4408627,51			3000910,00		3753070,00		3804606,00		3805942,00		11363618,00		
ONERI STRAORDINARI DELLA GESTIONE CORRENTE	CO SV T														
		35699,51			530500,00		1189650,00						1189650,00		
AMMORTAMENTI DI ESERCIZIO	CO SV T														
TOTALE TITOLO I SPESE CORRENTI	CO SV T														
		49601863,58			59332919,12		93133272,00		91433290,57		91357592,57		275924155,14		
									24261,00		89583,00		113844,00		
									91457551,57		91447175,57		276037999,14		

## PROGRAMMA : POLITICHE ABITATIVE E VALORIZZAZIONE DEL PATRIMONIO IMMOBILIARE

INTERVENTI		IMPEGNI			PREVISIONI			PREVISIONI DEL BILANCIO PLURIENNALE 2012 - 2014				ANNOT.			
		ESERCIZIO 2010			ESERCIZIO 2011			2012		2013			2014		TOTALE
1	2	3			4			5		6		7		8	9
TITOLO II															
SPESE IN CONTO CAPITALE															
ACQUISIZIONE DI BENI IMMOBILI	IN T	38104711,99			343020930,00			192417410,00	166867100,00	127829040,00	487113550,00				
								192417410,00	166867100,00	127829040,00	487113550,00				
ACQUISIZIONE DI BENI MOBILI, MACCHINE ED ATTREZZATURE TECNICO-SCIENTIFICHE	IN T							150000,00	150000,00	150000,00	450000,00				
								150000,00	150000,00	150000,00	450000,00				
INCARICHI PROFESSIONALI ESTERNI	IN T														
TRASFERIMENTI DI CAPITALE	IN T				9015100,00			2100000,00	7300000,00	8800000,00	18200000,00				
								2100000,00	7300000,00	8800000,00	18200000,00				
PARTECIPAZIONI AZIONARIE	IN T														
CONFERIMENTI DI CAPITALE	IN T														
-----															
TOTALE TITOLO II SPESE IN CONTO CAPITALE	IN T	38104711,99			352036030,00			194667410,00	174317100,00	136779040,00	505763550,00				
								194667410,00	174317100,00	136779040,00	505763550,00				
-----															
TOTALE PROGRAMMA	CO SV IN T	87706575,57			411368949,12			93133272,00	91433290,57	91357592,57	275924155,14				
								194667410,00	24261,00	24261,00	113844,00				
								287800682,00	174317100,00	89583,00	505763550,00				
									265774651,57	136779040,00	781801549,14				
										228226215,57					



## PROGRAMMA : MOBILITA' URBANA E TRASPORTI SOSTENIBILI

INTERVENTI		IMPEGNI			PREVISIONI			PREVISIONI DEL BILANCIO PLURIENNALE 2012 - 2014				ANNOT.			
		ESERCIZIO 2010			ESERCIZIO 2011			2012		2013			2014		TOTALE
1	2	3			4			5		6		7		8	9
TITOLO II															
SPESE IN CONTO CAPITALE															
ACQUISIZIONE DI BENI IMMOBILI	INT	593138892,85			1807209590,00			477609650,00	477609650,00	576769640,00	576769640,00	1369814300,00	1369814300,00	2424193590,00	2424193590,00
ACQUISIZIONE DI BENI MOBILI, MACCHINE ED ATTREZZATURE TECNICO-SCIENTIFICHE	INT	300000,00			4459100,00			3576100,00	3576100,00	100000,00	100000,00	100000,00	100000,00	3776100,00	3776100,00
INCARICHI PROFESSIONALI ESTERNI	INT							100000,00	100000,00					100000,00	100000,00
TRASFERIMENTI DI CAPITALE	INT	5833564,32			13045720,00			1750000,00	1750000,00	301590000,00	301590000,00	1590000,00	1590000,00	304930000,00	304930000,00
PARTECIPAZIONI AZIONARIE	INT				3500000,00										
CONFERIMENTI DI CAPITALE	INT														
TOTALE TITOLO II SPESE IN CONTO CAPITALE	INT	599272457,17			1828214410,00			483035750,00	483035750,00	878459640,00	878459640,00	1371504300,00	1371504300,00	2732999690,00	2732999690,00
TOTALE PROGRAMMA	CO SV INT	1160587747,62			2571903522,86			814533800,00	1297569550,00	853601069,51	1732091489,51	875303401,51	2247476203,51	2543438271,02	5277137243,02



## PROGRAMMA : IMPRESE, CATEGORIE PRODUTTIVE E MARKETING TERRITORIALE

INTERVENTI		IMPEGNI			PREVISIONI		PREVISIONI DEL BILANCIO PLURIENNALE 2012 - 2014				ANNOT.
		ESERCIZIO 2010			ESERCIZIO 2011		2012	2013	2014	TOTALE	
1	2	3			4		5	6	7	8	9
TITOLO I											
SPESE CORRENTI											
PERSONALE	CO SV T						7118370,00	6968776,00	6844111,00	20931257,00	
		10678990,00			9349300,00		7118370,00	6968776,00	6844111,00	20931257,00	
ACQUISTO DI MATERIE PRIME E/O BENI DI CONSUMO	CO SV T						115664,00	58998,29	58998,29	233660,58	
		54133,50			46202,29		115664,00	58998,29	58998,29	233660,58	
PRESTAZIONI DI SERVIZI	CO SV T						5536821,00	3850653,40	2879614,40	12267088,80	
		6202225,36			5070996,61		5536821,00	3850653,40	2879614,40	12267088,80	
UTILIZZO DI BENI DI TERZI	CO SV T						28858,00	28858,16	28858,16	86574,32	
					30390,00		28858,00	28858,16	28858,16	86574,32	
TRASFERIMENTI	CO SV T						12910000,00	1300000,00	1300000,00	15510000,00	
		4271872,01			6319942,25		12910000,00	1300000,00	1300000,00	15510000,00	
INTERESSI PASSIVI E ONERI FINANZIARI DIVERSI	CO SV T						155030,00	158540,00	165820,00	479390,00	
		102866,87			145200,00		155030,00	158540,00	165820,00	479390,00	
IMPOSTE E TASSE	CO SV T						512800,00	498245,00	483531,00	1494576,00	
		798030,00			709830,00		512800,00	498245,00	483531,00	1494576,00	
ONERI STRAORDINARI DELLA GESTIONE CORRENTE	CO SV T						100000,00			100000,00	
					1500,00		100000,00			100000,00	
AMMORTAMENTI DI ESERCIZIO	CO SV T										
TOTALE TITOLO I SPESE CORRENTI	CO SV T						26477543,00	12864070,85	11760932,85	51102546,70	
		22108117,74			21673361,15		26477543,00	12864070,85	11760932,85	51102546,70	

## PROGRAMMA : IMPRESE, CATEGORIE PRODUTTIVE E MARKETING TERRITORIALE

INTERVENTI		IMPEGNI		PREVISIONI	PREVISIONI DEL BILANCIO PLURIENNALE 2012 - 2014				ANNOT.	
		ESERCIZIO 2010		ESERCIZIO 2011	2012	2013	2014	TOTALE		
1	2	3		4	5		6	7	8	9
TITOLO II										
SPESE IN CONTO CAPITALE										
ACQUISIZIONE DI BENI IMMOBILI	INT	1915053,22		3600000,00	5300000,00	2100000,00	2169850,00	9569850,00		
					5300000,00	2100000,00	2169850,00	9569850,00		
ACQUISIZIONE DI BENI MOBILI, MACCHINE ED ATTREZZATURE TECNICO-SCIENTIFICHE	INT	985200,00		1650000,00	250000,00			250000,00		
					250000,00			250000,00		
INCARICHI PROFESSIONALI ESTERNI	INT									
TRASFERIMENTI DI CAPITALE	INT	2015000,00		8430000,00	3025000,00	525000,00	525000,00	4075000,00		
					3025000,00	525000,00	525000,00	4075000,00		
PARTECIPAZIONI AZIONARIE	INT									
CONFERIMENTI DI CAPITALE	INT									
TOTALE TITOLO II SPESE IN CONTO CAPITALE	INT	4915253,22		13680000,00	8575000,00	2625000,00	2694850,00	13894850,00		
					8575000,00	2625000,00	2694850,00	13894850,00		
TOTALE PROGRAMMA	CO SV INT	27023370,96		35353361,15	26477543,00	12864070,85	11760932,85	51102546,70		
					8575000,00	2625000,00	2694850,00	13894850,00		
					35052543,00	15489070,85	14455782,85	64997396,70		

PROGRAMMA : SVILUPPO ECONOMICO, POLITICHE DEL LAVORO E DELL'OCCUPAZIONE

INTERVENTI		IMPEGNI		PREVISIONI		PREVISIONI DEL BILANCIO PLURIENNALE 2012 - 2014				ANNOT.			
		ESERCIZIO 2010		ESERCIZIO 2011		2012		2013			2014		TOTALE
1	2	3		4		5		6		7		8	9
TITOLO I													
SPESE CORRENTI													
PERSONALE	CO SV T												
		1089990,00		1791590,00		2006250,00		1970119,00		1932416,00		5908785,00	
ACQUISTO DI MATERIE PRIME E/O BENI DI CONSUMO	CO SV T												
			511,92		659,00								
PRESTAZIONI DI SERVIZI	CO SV T												
		851254,38		2339216,75		2215000,00		2090000,00		1970000,00		6275000,00	
TRASFERIMENTI	CO SV T												
		1406207,80		4333282,07		4470000,00		4270000,00		3520000,00		12260000,00	
IMPOSTE E TASSE	CO SV T												
		87590,00		141530,00		155880,00		150977,00		146022,00		452879,00	
ONERI STRAORDINARI DELLA GESTIONE CORRENTE	CO SV T												
TOTALE TITOLO I SPESE CORRENTI	CO SV T												
		3435554,10		8606277,82		8847130,00		8481096,00		7568438,00		24896664,00	
						8847130,00		8481096,00		7568438,00		24896664,00	

## PROGRAMMA : SVILUPPO ECONOMICO, POLITICHE DEL LAVORO E DELL'OCCUPAZIONE

INTERVENTI		IMPEGNI			PREVISIONI		PREVISIONI DEL BILANCIO PLURIENNALE 2012 - 2014						ANNOT.		
		ESERCIZIO 2010			ESERCIZIO 2011		2012		2013		2014			TOTALE	
1	2	3			4		5		6		7		8		9
TITOLO II															
SPESE IN CONTO CAPITALE															
ACQUISIZIONE DI BENI IMMOBILI	INT														
ACQUISIZIONE DI BENI MOBILI, MACCHINE ED ATTREZZATURE TECNICO-SCIENTIFICHE	INT				1100000,00										
INCARICHI PROFESSIONALI ESTERNI	INT						100000,00							100000,00	
							100000,00							100000,00	
TRASFERIMENTI DI CAPITALE	INT				2700000,00		10676200,00		10350000,00		10350000,00		10350000,00	31376200,00	
							10676200,00		10350000,00		10350000,00		10350000,00	31376200,00	
PARTECIPAZIONI AZIONARIE	INT														
-----															
TOTALE TITOLO II SPESE IN CONTO CAPITALE	INT				3800000,00		10776200,00		10350000,00		10350000,00		10350000,00	31476200,00	
							10776200,00		10350000,00		10350000,00		10350000,00	31476200,00	
-----															
TOTALE PROGRAMMA	CO SV INT	3435554,10			12406277,82		19623330,00	8847130,00	10350000,00	8481096,00	10350000,00	7568438,00	10350000,00	24896664,00	56372864,00

PROGRAMMA : CULTURA, DESIGN, MODA E EXPO

INTERVENTI		IMPEGNI			PREVISIONI		PREVISIONI DEL BILANCIO PLURIENNALE 2012 - 2014				ANNOT.	
		ESERCIZIO 2010			ESERCIZIO 2011		2012	2013	2014	TOTALE		
1	2	3			4		5	6	7	8	9	
TITOLO I												
SPESE CORRENTI												
PERSONALE	CO SV T							31980010,00	31346916,00	30746546,00	94073472,00	
		32183910,00			31713780,00			31980010,00	31346916,00	30746546,00	94073472,00	
ACQUISTO DI MATERIE PRIME E/O BENI DI CONSUMO	CO SV T							2655017,00	2064930,36	2064930,86	6784878,22	
		1718428,80			2165471,37			2655017,00	2064930,36	2064930,86	6784878,22	
PRESTAZIONI DI SERVIZI	CO SV T							23536602,00	21502483,86	20232379,16	65271465,02	
		12875865,01			22742799,72			23536602,00	21502483,86	20232379,16	65271465,02	
UTILIZZO DI BENI DI TERZI	CO SV T							147898,00	146896,79	146896,79	441691,58	
					110060,00			147898,00	146896,79	146896,79	441691,58	
TRASFERIMENTI	CO SV T							18901080,00	15703480,00	12177900,00	46782460,00	
		20227257,63			20154140,00			18901080,00	15703480,00	12177900,00	46782460,00	
INTERESSI PASSIVI E ONERI FINANZIARI DIVERSI	CO SV T							10745580,00	10988210,00	11492780,00	33226570,00	
		9118366,26			10549410,00			10745580,00	10991249,00	11617181,00	33354010,00	
IMPOSTE E TASSE	CO SV T							1047950,00	1014991,00	981673,00	3044614,00	
		1084830,00			1055850,00			1047950,00	1014991,00	981673,00	3044614,00	
ONERI STRAORDINARI DELLA GESTIONE CORRENTE	CO SV T											
			279,00			2399,97						
AMMORTAMENTI DI ESERCIZIO	CO SV T											
TOTALE TITOLO I SPESE CORRENTI	CO SV T							89014137,00	82767908,01	77843105,81	249625150,82	
		77208936,70			88493911,06			89014137,00	82770947,01	77967506,81	249752590,82	

PROGRAMMA : CULTURA, DESIGN, MODA E EXPO

INTERVENTI		IMPEGNI			PREVISIONI		PREVISIONI DEL BILANCIO PLURIENNALE 2012 - 2014						ANNOT.		
		ESERCIZIO 2010			ESERCIZIO 2011		2012		2013		2014			TOTALE	
1	2	3			4		5		6		7		8		9
TITOLO II															
SPESE IN CONTO CAPITALE															
ACQUISIZIONE DI BENI IMMOBILI	INT	9155749,51			43806810,00			21955000,00	68799260,00	15430000,00	106184260,00				
								21955000,00	68799260,00	15430000,00	106184260,00				
ACQUISIZIONE DI BENI MOBILI, MACCHINE ED ATTREZZATURE TECNICO-SCIENTIFICHE	INT	1153528,00			4408510,00			8550000,00	7550000,00	7550000,00	23650000,00				
								8550000,00	7550000,00	7550000,00	23650000,00				
INCARICHI PROFESSIONALI ESTERNI	INT	260000,00			650000,00			800000,00	800000,00	800000,00	2400000,00				
								800000,00	800000,00	800000,00	2400000,00				
TRASFERIMENTI DI CAPITALE	INT	1500000,00			4400000,00			2400000,00	2400000,00	2400000,00	7200000,00				
								2400000,00	2400000,00	2400000,00	7200000,00				
PARTECIPAZIONI AZIONARIE	INT														
CONFERIMENTI DI CAPITALE	INT	500000,00			1100000,00			1100000,00	1100000,00	1100000,00	3300000,00				
								1100000,00	1100000,00	1100000,00	3300000,00				
TOTALE TITOLO II SPESE IN CONTO CAPITALE	INT	12569277,51			54365320,00			34805000,00	80649260,00	27280000,00	142734260,00				
								34805000,00	80649260,00	27280000,00	142734260,00				
TOTALE PROGRAMMA	CO SV INT	89778214,21			142859231,06			89014137,00	82767908,01	77843105,81	249625150,82				
								34805000,00	3039,00	124401,00	127440,00				
								123819137,00	80649260,00	27280000,00	142734260,00				
									163420207,01	105247506,81	392486850,82				

PROGRAMMA : QUALITA' DELL' AMBIENTE

INTERVENTI		IMPEGNI			PREVISIONI		PREVISIONI DEL BILANCIO PLURIENNALE 2012 - 2014				ANNOT.	
		ESERCIZIO 2010			ESERCIZIO 2011		2012	2013	2014	TOTALE		
1	2	3			4		5	6	7	8	9	
TITOLO I												
SPESE CORRENTI												
PERSONALE	CO SV T							1703450,00	1672642,00	1640511,00	5016603,00	
		1799100,00			1623160,00			1703450,00	1672642,00	1640511,00	5016603,00	
ACQUISTO DI MATERIE PRIME E/O BENI DI CONSUMO	CO SV T											
PRESTAZIONI DI SERVIZI	CO SV T							283797856,00	308723791,30	311263795,30	903785442,60	
		292686376,35			280704351,08			283797856,00	308723791,30	311263795,30	903785442,60	
UTILIZZO DI BENI DI TERZI	CO SV T							223600,00	236000,00	247800,00	707400,00	
		149745,73			215000,00			223600,00	236000,00	247800,00	707400,00	
TRASFERIMENTI	CO SV T							896387,00			896387,00	
		789572,72			125000,00			896387,00			896387,00	
INTERESSI PASSIVI E ONERI FINANZIARI DIVERSI	CO SV T							2317550,00	2369890,00	2478710,00	7166150,00	
		2015221,21			2375860,00			2317550,00	33329,00 2403219,00	2478710,00	33329,00 7199479,00	
IMPOSTE E TASSE	CO SV T							125040,00	121107,00	117132,00	363279,00	
		136320,00			121020,00			125040,00	121107,00	117132,00	363279,00	
ONERI STRAORDINARI DELLA GESTIONE CORRENTE	CO SV T							426000,00			426000,00	
		2769,44			246704,00			426000,00			426000,00	
AMMORTAMENTI DI ESERCIZIO	CO SV T											
TOTALE TITOLO I SPESE CORRENTI	CO SV T							289489883,00	313123430,30 33329,00	315747948,30	918361261,60 33329,00	
		297579105,45			285411095,08			289489883,00	313156759,30	315747948,30	918394590,60	

PROGRAMMA : QUALITA' DELL' AMBIENTE

INTERVENTI		IMPEGNI		PREVISIONI	PREVISIONI DEL BILANCIO PLURIENNALE 2012 - 2014				ANNOT.		
		ESERCIZIO 2010		ESERCIZIO 2011	2012	2013	2014	TOTALE			
1	2	3		4	5			6	7	8	9
TITOLO II											
SPESE IN CONTO CAPITALE											
ACQUISIZIONE DI BENI IMMOBILI	INT			70269000,00	90830000,00	25629000,00	24129000,00	140588000,00			
ESPROPRI E SERVITU' ONEROSE	INT				90830000,00	25629000,00	24129000,00	140588000,00			
ACQUISIZIONE DI BENI MOBILI, MACCHINE ED ATTREZZATURE TECNICO-SCIENTIFICHE	INT										
INCARICHI PROFESSIONALI ESTERNI	INT										
TRASFERIMENTI DI CAPITALE	INT	200000,00		2500000,00	2500000,00			2500000,00			
PARTECIPAZIONI AZIONARIE	INT										
CONFERIMENTI DI CAPITALE	INT										
TOTALE TITOLO II SPESE IN CONTO CAPITALE	INT	200000,00		72769000,00	93330000,00	25629000,00	24129000,00	143088000,00			
TOTALE PROGRAMMA	CO SV INT	297779105,45		358180095,08	289489883,00	313123430,30	315747948,30	918361261,60			
					93330000,00	33329,00		33329,00			
					382819883,00	25629000,00	24129000,00	143088000,00			
						338785759,30	339876948,30	1061482590,60			



PROGRAMMA : VERDE E ARREDO URBANO

INTERVENTI		IMPEGNI		PREVISIONI		PREVISIONI DEL BILANCIO PLURIENNALE 2012 - 2014				ANNOT.
		ESERCIZIO 2010		ESERCIZIO 2011		2012	2013	2014	TOTALE	
1	2	3		4		5	6	7	8	9
TITOLO I										
SPESE CORRENTI										
PERSONALE	CO SV T					4398010,00	4318400,00	4235386,00	12951796,00	
		5802560,00		5517160,00		4398010,00	4318400,00	4235386,00	12951796,00	
ACQUISTO DI MATERIE PRIME E/O BENI DI CONSUMO	CO SV T					141977,00	2601,58	2601,58	147180,16	
		139627,33		142799,28		141977,00	2601,58	2601,58	147180,16	
PRESTAZIONI DI SERVIZI	CO SV T					24228163,00	23971336,90	23938230,90	72137730,80	
		23395330,71		23670957,60		24228163,00	23971336,90	23938230,90	72137730,80	
UTILIZZO DI BENI DI TERZI	CO SV T					11410,00	11409,55	11409,55	34229,10	
				13710,00		11410,00	11409,55	11409,55	34229,10	
TRASFERIMENTI	CO SV T					2620200,00	2436000,00	2436000,00	7492200,00	
		2600620,15		2633672,30		2620200,00	2436000,00	2436000,00	7492200,00	
INTERESSI PASSIVI E ONERI FINANZIARI DIVERSI	CO SV T					4148800,00	4242460,00	4437270,00	12828530,00	
		3633106,27		3930060,00		4148800,00	4256618,00	4437270,00	12842688,00	
IMPOSTE E TASSE	CO SV T					325740,00	315495,00	305139,00	946374,00	
		445160,00		417460,00		325740,00	315495,00	305139,00	946374,00	
ONERI STRAORDINARI DELLA GESTIONE CORRENTE	CO SV T									
		27000,00								
AMMORTAMENTI DI ESERCIZIO	CO SV T									
TOTALE TITOLO I SPESE CORRENTI	CO SV T					35874300,00	35297703,03	35366037,03	106538040,06	
		36043404,46		36325819,18		35874300,00	35311861,03	35366037,03	106552198,06	

PROGRAMMA : VERDE E ARREDO URBANO

INTERVENTI		IMPEGNI			PREVISIONI			PREVISIONI DEL BILANCIO PLURIENNALE 2012 - 2014				ANNOT.			
		ESERCIZIO 2010			ESERCIZIO 2011			2012		2013			2014		TOTALE
1	2	3			4			5		6		7		8	9
TITOLO II															
SPESE IN CONTO CAPITALE															
ACQUISIZIONE DI BENI IMMOBILI	INT	23411899,26			71990500,00			59830920,00	59830920,00	119432260,00	119432260,00	103812030,00	103812030,00	283075210,00	283075210,00
ACQUISIZIONE DI BENI MOBILI, MACCHINE ED ATTREZZATURE TECNICO-SCIENTIFICHE	INT	969229,93			5167000,00			517000,00	517000,00	517000,00	517000,00	517000,00	517000,00	1551000,00	1551000,00
INCARICHI PROFESSIONALI ESTERNI	INT														
TRASFERIMENTI DI CAPITALE	INT														
PARTECIPAZIONI AZIONARIE	INT														
CONFERIMENTI DI CAPITALE	INT														
TOTALE TITOLO II SPESE IN CONTO CAPITALE	INT	24381129,19			77157500,00			60347920,00	60347920,00	119949260,00	119949260,00	104329030,00	104329030,00	284626210,00	284626210,00
TOTALE PROGRAMMA	CO SV INT	60424533,65			113483319,18			35874300,00	60347920,00	35297703,03	119949260,00	14158,00	104329030,00	106538040,06	14158,00
								96222220,00	96222220,00	155261121,03	155261121,03	139695067,03	139695067,03	391178408,06	391178408,06

PROGRAMMA : SPORT, BENESSERE E QUALITA' DELLA VITA

INTERVENTI		IMPEGNI		PREVISIONI		PREVISIONI DEL BILANCIO PLURIENNALE 2012 - 2014				ANNOT.
		ESERCIZIO 2010		ESERCIZIO 2011		2012	2013	2014	TOTALE	
1	2	3		4		5	6	7	8	9
TITOLO I										
SPESE CORRENTI										
PERSONALE	CO SV T					2149080,00	2110247,00	2069747,00	6329074,00	
		2665420,00		2253210,00		2149080,00	2110247,00	2069747,00	6329074,00	
ACQUISTO DI MATERIE PRIME E/O BENI DI CONSUMO	CO SV T					279974,00	150157,03	144157,03	574288,06	
		194046,04		139536,23		279974,00	150157,03	144157,03	574288,06	
PRESTAZIONI DI SERVIZI	CO SV T					10885168,00	7101349,61	6953138,61	24939656,22	
		9435216,89		10140552,25		10885168,00	7101349,61	6953138,61	24939656,22	
UTILIZZO DI BENI DI TERZI	CO SV T					17314,00	17313,74	17313,74	51941,48	
				19650,00		17314,00	17313,74	17313,74	51941,48	
TRASFERIMENTI	CO SV T					2497760,00	2146500,00		4644260,00	
		2339199,24		2053462,70		2497760,00	2146500,00		4644260,00	
INTERESSI PASSIVI E ONERI FINANZIARI DIVERSI	CO SV T					1078870,00	1103250,00	1153910,00	3336030,00	
		923626,12		1041670,00		1078870,00	1103250,00	1153910,00	3336030,00	
IMPOSTE E TASSE	CO SV T					165070,00	159878,00	154630,00	479578,00	
		209380,00		174650,00		165070,00	159878,00	154630,00	479578,00	
ONERI STRAORDINARI DELLA GESTIONE CORRENTE	CO SV T									
AMMORTAMENTI DI ESERCIZIO	CO SV T									
TOTALE TITOLO I SPESE CORRENTI	CO SV T					17073236,00	12788695,38	10492896,38	40354827,76	
		15766888,29		15822731,18		17073236,00	12788695,38	10492896,38	40354827,76	

PROGRAMMA : SPORT, BENESSERE E QUALITA' DELLA VITA

INTERVENTI		IMPEGNI			PREVISIONI			PREVISIONI DEL BILANCIO PLURIENNALE 2012 - 2014				ANNOT.			
		ESERCIZIO 2010			ESERCIZIO 2011			2012		2013			2014		TOTALE
1	2	3			4			5		6		7		8	9
TITOLO II															
SPESE IN CONTO CAPITALE															
ACQUISIZIONE DI BENI IMMOBILI	INT	1373245,60			9854500,00			10212000,00	10212000,00	20452500,00	20452500,00	9059500,00	9059500,00	39724000,00	39724000,00
ACQUISIZIONE DI BENI MOBILI, MACCHINE ED ATTREZZATURE TECNICO-SCIENTIFICHE	INT	9216,00			8500,00			160000,00	160000,00	60000,00	60000,00	60000,00	60000,00	280000,00	280000,00
INCARICHI PROFESSIONALI ESTERNI	INT														
TRASFERIMENTI DI CAPITALE	INT	2307491,61			1610000,00			6300000,00	6300000,00	1750000,00	1750000,00	1250000,00	1250000,00	9300000,00	9300000,00
PARTECIPAZIONI AZIONARIE	INT				200000,00			10235000,00	10235000,00					10235000,00	10235000,00
CONFERIMENTI DI CAPITALE	INT														
TOTALE TITOLO II SPESE IN CONTO CAPITALE	INT	3689953,21			11673000,00			26907000,00	26907000,00	22262500,00	22262500,00	10369500,00	10369500,00	59539000,00	59539000,00
TOTALE PROGRAMMA	CO SV INT	19456841,50			27495731,18			17073236,00	43980236,00	12788695,38	35051195,38	10492896,38	20862396,38	40354827,76	99893827,76

PROGRAMMA : EDUCAZIONE, ISTRUZIONE E FORMAZIONE

INTERVENTI		IMPEGNI		PREVISIONI	PREVISIONI DEL BILANCIO PLURIENNALE 2012 - 2014				ANNOT.		
		ESERCIZIO 2010		ESERCIZIO 2011	2012	2013	2014	TOTALE			
1	2	3		4	5			6	7	8	9
TITOLO I											
SPESE CORRENTI											
PERSONALE	CO SV T				149604660,00	147390482,00	144559806,00	441554948,00			
		156519450,00		149919560,00	149604660,00	147390482,00	144559806,00	441554948,00			
ACQUISTO DI MATERIE PRIME E/O BENI DI CONSUMO	CO SV T				195865,00	298460,54	278960,54	773286,08			
		68431,43		288981,05	195865,00	298460,54	278960,54	773286,08			
PRESTAZIONI DI SERVIZI	CO SV T				157708917,00	158926885,36	160765245,16	477401047,52			
		86712634,40		149480995,30	157708917,00	158926885,36	160765245,16	477401047,52			
UTILIZZO DI BENI DI TERZI	CO SV T				3152994,00	3101194,99	3251494,99	9505683,98			
		3075628,84		3368622,00	3152994,00	3101194,99	3251494,99	9505683,98			
TRASFERIMENTI	CO SV T				2534000,00	1738000,00	1560000,00	5832000,00			
		6839357,77		5048000,00	2534000,00	1738000,00	1560000,00	5832000,00			
INTERESSI PASSIVI E ONERI FINANZIARI DIVERSI	CO SV T				9912480,00	10136300,00	10601740,00	30650520,00			
		7725186,61		9350190,00	9912480,00	10149239,00	10834841,00	30896560,00			
IMPOSTE E TASSE	CO SV T				7680680,00	7487542,00	7241760,00	22409982,00			
		8341420,00		7806340,00	7680680,00	7487542,00	7241760,00	22409982,00			
ONERI STRAORDINARI DELLA GESTIONE CORRENTE	CO SV T				120000,00			120000,00			
		110000,00		215000,00	120000,00			120000,00			
AMMORTAMENTI DI ESERCIZIO	CO SV T										
TOTALE TITOLO I SPESE CORRENTI	CO SV T				330909596,00	329078864,89	328259006,69	988247467,58			
		269392109,05		325477688,35	330909596,00	329091803,89	328492107,69	988493507,58			

PROGRAMMA : EDUCAZIONE, ISTRUZIONE E FORMAZIONE

INTERVENTI		IMPEGNI			PREVISIONI			PREVISIONI DEL BILANCIO PLURIENNALE 2012 - 2014				ANNOT.			
		ESERCIZIO 2010			ESERCIZIO 2011			2012		2013			2014		TOTALE
1	2	3			4			5		6		7		8	9
TITOLO II															
SPESE IN CONTO CAPITALE															
ACQUISIZIONE DI BENI IMMOBILI	INT	39651731,86			146142820,00			115641950,00	115641950,00	188148740,00	188148740,00	161630340,00	161630340,00	465421030,00	465421030,00
ACQUISIZIONE DI BENI MOBILI, MACCHINE ED ATTREZZATURE TECNICO-SCIENTIFICHE	INT	399000,00			400000,00			100000,00	100000,00					100000,00	100000,00
INCARICHI PROFESSIONALI ESTERNI	INT														
TRASFERIMENTI DI CAPITALE	INT							150000,00	150000,00					150000,00	150000,00
PARTECIPAZIONI AZIONARIE	INT														
CONFERIMENTI DI CAPITALE	INT														
TOTALE TITOLO II SPESE IN CONTO CAPITALE	INT	40050731,86			146542820,00			115891950,00	115891950,00	188148740,00	188148740,00	161630340,00	161630340,00	465671030,00	465671030,00
TOTALE PROGRAMMA	CO SV INT	309442840,91			472020508,35			330909596,00	446801546,00	329078864,89	517240543,89	328259006,69	490122447,69	988247467,58	1454164537,58
										12939,00		233101,00		246040,00	
								115891950,00		188148740,00		161630340,00		465671030,00	
								446801546,00		517240543,89		490122447,69		1454164537,58	



PROGRAMMA : POLITICHE SOCIALI, CULTURA DELLA SALUTE E NUOVO WELFARE

INTERVENTI		IMPEGNI			PREVISIONI		PREVISIONI DEL BILANCIO PLURIENNALE 2012 - 2014				ANNOT.			
		ESERCIZIO 2010			ESERCIZIO 2011		2012		2013			2014		TOTALE
1	2	3			4		5		6		7		8	9
TITOLO II														
SPESE IN CONTO CAPITALE														
ACQUISIZIONE DI BENI IMMOBILI	INT	1490375,00			15723930,00			20119960,00	13439100,00	5218690,00	38777750,00			
								20119960,00	13439100,00	5218690,00	38777750,00			
ACQUISIZIONE DI BENI MOBILI, MACCHINE ED ATTREZZATURE TECNICO-SCIENTIFICHE	INT	400000,00			1100000,00			250000,00	250000,00	250000,00	750000,00			
								250000,00	250000,00	250000,00	750000,00			
INCARICHI PROFESSIONALI ESTERNI	INT													
TRASFERIMENTI DI CAPITALE	INT													
PARTECIPAZIONI AZIONARIE	INT													
CONFERIMENTI DI CAPITALE	INT	2000000,00												
-----														
TOTALE TITOLO II SPESE IN CONTO CAPITALE	INT	3890375,00			16823930,00			20369960,00	13689100,00	5468690,00	39527750,00			
								20369960,00	13689100,00	5468690,00	39527750,00			
-----														
TOTALE PROGRAMMA	CO SV INT	269274074,65			299010157,40			267538578,00	257922402,54	242787329,54	768248310,08			
								20369960,00	13689100,00	5468690,00	39527750,00			
								287908538,00	271612365,54	248307006,54	807827910,08			



PROGRAMMA : COESIONE SOCIALE E SICUREZZA

INTERVENTI		IMPEGNI		PREVISIONI	PREVISIONI DEL BILANCIO PLURIENNALE 2012 - 2014				ANNOT.
		ESERCIZIO 2010		ESERCIZIO 2011	2012	2013	2014	TOTALE	
1	2	3		4	5	6	7	8	9
TITOLO I									
SPESE CORRENTI									
PERSONALE	CO SV T				117388410,00	116422487,00	114916669,00	348727566,00	
		113378260,00		113426030,00	117388410,00	116422487,00	114916669,00	348727566,00	
ACQUISTO DI MATERIE PRIME E/O BENI DI CONSUMO	CO SV T				3032768,00	2986756,21	2971755,71	8991279,92	
		1496668,38		1817895,31	3032768,00	2986756,21	2971755,71	8991279,92	
PRESTAZIONI DI SERVIZI	CO SV T				32902123,00	33746141,80	32927841,80	99576106,60	
		23576054,80		26724817,09	32902123,00	33746141,80	32927841,80	99576106,60	
UTILIZZO DI BENI DI TERZI	CO SV T				2845064,00	2836363,09	2797713,09	8479140,18	
		3756522,98		3611860,00	2845064,00	2836363,09	2797713,09	8479140,18	
TRASFERIMENTI	CO SV T				6815,00	6815,00		13630,00	
				53233,07	6815,00	6815,00		13630,00	
INTERESSI PASSIVI E ONERI FINANZIARI DIVERSI	CO SV T				737040,00	753700,00	788310,00	2279050,00	
		453268,72		568830,00	737040,00	753700,00	788310,00	2279050,00	
IMPOSTE E TASSE	CO SV T				10693760,00	10550802,00	10266178,00	31510740,00	
		9139000,00		9234060,00	10693760,00	10550802,00	10266178,00	31510740,00	
ONERI STRAORDINARI DELLA GESTIONE CORRENTE	CO SV T				195000,00			195000,00	
		49999,60		490000,00	195000,00			195000,00	
AMMORTAMENTI DI ESERCIZIO	CO SV T								
TOTALE TITOLO I SPESE CORRENTI	CO SV T				167800980,00	167303065,10	164668467,60	499772512,70	
		151849774,48		155926725,47	167800980,00	167303065,10	164668467,60	499772512,70	

PROGRAMMA : COESIONE SOCIALE E SICUREZZA

INTERVENTI		IMPEGNI			PREVISIONI		PREVISIONI DEL BILANCIO PLURIENNALE 2012 - 2014				ANNOT.				
		ESERCIZIO 2010			ESERCIZIO 2011		2012		2013			2014		TOTALE	
1	2	3			4		5		6		7		8	9	
TITOLO II															
SPESE IN CONTO CAPITALE															
ACQUISIZIONE DI BENI IMMOBILI	INT												231020,00	231020,00	
													231020,00	231020,00	
ACQUISIZIONE DI BENI MOBILI, MACCHINE ED ATTREZZATURE TECNICO-SCIENTIFICHE	INT	2503935,16			12410000,00				9150000,00	9150000,00			9150000,00	27450000,00	9150000,00
									9150000,00	9150000,00			9150000,00	27450000,00	9150000,00
INCARICHI PROFESSIONALI ESTERNI	INT														
TRASFERIMENTI DI CAPITALE	INT				1481910,00				1000000,00	1000000,00			1000000,00	3000000,00	1000000,00
									1000000,00	1000000,00			1000000,00	3000000,00	1000000,00
PARTECIPAZIONI AZIONARIE	INT														
CONFERIMENTI DI CAPITALE	INT														
-----															
TOTALE TITOLO II SPESE IN CONTO CAPITALE	INT	2503935,16			13891910,00				10150000,00	10150000,00			10381020,00	30681020,00	10381020,00
									10150000,00	10150000,00			10381020,00	30681020,00	10381020,00
-----															
TOTALE PROGRAMMA	CO SV INT	154353709,64			169818635,47				167800980,00	167303065,10			164668467,60	499772512,70	164668467,60
									10150000,00	10150000,00			10381020,00	30681020,00	10381020,00
									177950980,00	177453065,10			175049487,60	530453532,70	175049487,60



PROGRAMMA : CITTA' METROPOLITANA E MUNICIPALITA'

INTERVENTI		IMPEGNI			PREVISIONI			PREVISIONI DEL BILANCIO PLURIENNALE 2012 - 2014				ANNOT.			
		ESERCIZIO 2010			ESERCIZIO 2011			2012		2013			2014		TOTALE
1	2	3			4			5		6		7		8	9
TITOLO II															
SPESE IN CONTO CAPITALE															
ACQUISIZIONE DI BENI IMMOBILI	IN T				400000,00			400000,00	400000,00	400000,00	469840,00		1269840,00		
								400000,00	400000,00	469840,00		1269840,00			
ACQUISIZIONE DI BENI MOBILI, MACCHINE ED ATTREZZATURE TECNICO-SCIENTIFICHE	IN T	58439,98			592000,00			400000,00	400000,00	400000,00		1200000,00			
								400000,00	400000,00	400000,00		1200000,00			
INCARICHI PROFESSIONALI ESTERNI	IN T														
TRASFERIMENTI DI CAPITALE	IN T														
PARTECIPAZIONI AZIONARIE	IN T														
CONFERIMENTI DI CAPITALE	IN T														
TOTALE TITOLO II SPESE IN CONTO CAPITALE	IN T	58439,98			992000,00			800000,00	800000,00	869840,00		2469840,00			
								800000,00	800000,00	869840,00		2469840,00			
TOTALE PROGRAMMA	CO SV IN T	32321645,54			32699470,00			33034712,00	31932095,00	29899022,00		94865829,00			
								800000,00	800000,00	869840,00		2469840,00			
								33834712,00	32732095,00	30768862,00		97335669,00			

PROGRAMMA : FUNZIONALITA' INTERNA E TRASPARENZA

INTERVENTI		IMPEGNI		PREVISIONI	PREVISIONI DEL BILANCIO PLURIENNALE 2012 - 2014				ANNOT.
		ESERCIZIO 2010		ESERCIZIO 2011	2012	2013	2014	TOTALE	
1	2	3		4	5	6	7	8	9
TITOLO I									
SPESE CORRENTI									
PERSONALE	CO SV T	190165376,24		186626894,00	186065810,00	184180676,00	182276053,00	552522539,00	
ACQUISTO DI MATERIE PRIME E/O BENI DI CONSUMO	CO SV T	2685860,50		2495265,50	2834385,00	1643387,00	1143387,00	5621159,00	
PRESTAZIONI DI SERVIZI	CO SV T	142814360,79		79260025,71	91027287,00	81252081,18	81409239,08	253688607,26	
UTILIZZO DI BENI DI TERZI	CO SV T	4513977,43		5599572,94	5583347,00	5480343,42	4599343,42	15663033,84	
TRASFERIMENTI	CO SV T	12747074,45		11970950,00	14866160,00	3493410,00	3302590,00	21662160,00	
INTERESSI PASSIVI E ONERI FINANZIARI DIVERSI	CO SV T	5176254,63		5550480,00	6771390,00	5178460,00	5404470,00	17354320,00	
IMPOSTE E TASSE	CO SV T	7615881,97		8143890,00	6940730,00	6786951,00	6600157,00	20327838,00	
ONERI STRAORDINARI DELLA GESTIONE CORRENTE	CO SV T	11971474,94		15774685,34	433674718,50			433674718,50	
AMMORTAMENTI DI ESERCIZIO	CO SV T								
FONDO SVALUTAZIONE CREDITI	CO SV T				356450000,00	369130000,00	306130000,00	1031710000,00	
					356450000,00	369130000,00	306130000,00	1031710000,00	

PROGRAMMA : FUNZIONALITA' INTERNA E TRASPARENZA

INTERVENTI	2	IMPEGNI				PREVISIONI				PREVISIONI DEL BILANCIO PLURIENNALE 2012 - 2014				ANNOT.			
		ESERCIZIO 2010				ESERCIZIO 2011				2012		2013			2014		TOTALE
1	2	3				4				5		6		7		8	9
FONDO DI RISERVA	CO SV T									10159500,00		8851000,00		8634800,00		27645300,00	
						7486000,00				10159500,00		8851000,00		8634800,00		27645300,00	
TOTALE TITOLO I SPESE CORRENTI	CO SV T									1114373327,50		665996308,60		599500039,50		2379869675,60	
		377690260,95				322907763,49				1114373327,50		665996308,60		599500039,50		2379869675,60	

PROGRAMMA : FUNZIONALITA' INTERNA E TRASPARENZA

INTERVENTI		IMPEGNI		PREVISIONI		PREVISIONI DEL BILANCIO PLURIENNALE 2012 - 2014				ANNOT.			
		ESERCIZIO 2010		ESERCIZIO 2011		2012		2013			2014		TOTALE
1	2	3		4		5		6		7		8	9
TITOLO II													
SPESE IN CONTO CAPITALE													
ACQUISIZIONE DI BENI IMMOBILI	INT	24094611,00		89527960,00		47836630,00		51584630,00		72799500,00		172220760,00	
ESPROPRI E SERVITU' ONEROSE	INT					47836630,00		51584630,00		72799500,00		172220760,00	
ACQUISTO DI BENI SPECIFICI PER REALIZZAZIONI IN ECONOMIA	INT												
UTILIZZO DI BENI DI TERZI PER REALIZZAZIONI IN ECONOMIA	INT												
ACQUISIZIONE DI BENI MOBILI, MACCHINE ED ATTREZZATURE TECNICO-SCIENTIFICHE	INT	5464875,62		5339000,00		2966000,00		3306000,00		3206000,00		9478000,00	
INCARICHI PROFESSIONALI ESTERNI	INT					3000000,00		3000000,00				3000000,00	
TRASFERIMENTI DI CAPITALE	INT	8544000,00		44976000,00		32150000,00		71750000,00		66750000,00		170650000,00	
PARTECIPAZIONI AZIONARIE	INT	90000,00		48653990,00		272950000,00						272950000,00	
CONFERIMENTI DI CAPITALE	INT												
CONCESSIONI DI CREDITI ED ANTICIPAZIONI	INT	762000000,00		3012000000,00		2200000000,00		500000000,00		500000000,00		3200000000,00	
TOTALE TITOLO II	INT	800193486,62		3200496950,00		2558902630,00		626640630,00		642755500,00		3828298760,00	
SPESE IN CONTO CAPITALE	INT					2558902630,00		626640630,00		642755500,00		3828298760,00	

PROGRAMMA : FUNZIONALITA' INTERNA E TRASPARENZA

INTERVENTI		IMPEGNI			PREVISIONI		PREVISIONI DEL BILANCIO PLURIENNALE 2012 - 2014						ANNOT.		
		ESERCIZIO 2010			ESERCIZIO 2011		2012		2013		2014			TOTALE	
1	2	3			4		5		6		7		8		9
TITOLO III															
SPESE PER RIMBORSO DI PRESTITI															
RIMBORSO PER ANTICIPAZIONI DI CASSA	CO SV T							553000000,00	553000000,00	553000000,00	1659000000,00				
					454341000,00			553000000,00	553000000,00	553000000,00	1659000000,00				
RIMBORSO DI FINANZIAMENTI A BREVE TERMINE	CO SV T														
RIMBORSO DI QUOTA CAPITALE DI MUTUI E PRESTITI	CO SV T							89971120,00	86893090,00	98102290,00	274966500,00				
		73388606,08			80157950,00			89971120,00	86893090,00	98102290,00	274966500,00				
RIMBORSO DI PRESTITI OBBLIGAZIONARI	CO SV T							40969680,00	39109600,00	40772640,00	120851920,00				
		37959761,13			39426990,00			40969680,00	39109600,00	40772640,00	120851920,00				
RIMBORSO DI QUOTA CAPITALE DI DEBITI PLURIENNALI	CO SV T														
TITOLO III															
SPESE PER RIMBORSO DI PRESTITI															
	CO SV T							683940800,00	679002690,00	691874930,00	2054818420,00				
		111348367,21			573925940,00			683940800,00	679002690,00	691874930,00	2054818420,00				
TITOLO III															
SPESE PER RIMBORSO DI PRESTITI															
	CO SV IN T							1798314127,50	1344998998,60	1291374969,50	4434688095,60				
		1289232114,78			4097330653,49			2558902630,00	626640630,00	642755500,00	3828298760,00				
								4357216757,50	1971639628,60	1934130469,50	8262986855,60				



PROGRAMMA : INNOVAZIONE E SERVIZI AL CITTADINO

INTERVENTI		IMPEGNI			PREVISIONI			PREVISIONI DEL BILANCIO PLURIENNALE 2012 - 2014				ANNOT.
		ESERCIZIO 2010			ESERCIZIO 2011			2012	2013	2014	TOTALE	
1	2	3			4			5	6	7	8	9
TITOLO I												
SPESE CORRENTI												
PERSONALE	CO SV T							29268720,00	28684513,00	28133281,00	86086514,00	
		29040900,00			36784920,00			29268720,00	28684513,00	28133281,00	86086514,00	
ACQUISTO DI MATERIE PRIME E/O BENI DI CONSUMO	CO SV T							669342,00	614146,55	614146,55	1897635,10	
		442575,79			1159141,52			669342,00	614146,55	614146,55	1897635,10	
PRESTAZIONI DI SERVIZI	CO SV T							19391509,00	19924053,06	19331373,06	58646935,12	
		31762388,95			25637884,98			19391509,00	19924053,06	19331373,06	58646935,12	
UTILIZZO DI BENI DI TERZI	CO SV T							76451,00	90200,64	71900,64	238552,28	
					79670,00			76451,00	90200,64	71900,64	238552,28	
TRASFERIMENTI	CO SV T							25600,00	24600,00		50200,00	
		21174,00			14731,59			25600,00	24600,00		50200,00	
INTERESSI PASSIVI E ONERI FINANZIARI DIVERSI	CO SV T							2651310,00	2711200,00	2835690,00	8198200,00	
		2316652,58			2461390,00			2651310,00	2711200,00	2871381,00	8233891,00	
IMPOSTE E TASSE	CO SV T							2191840,00	2122905,00	2053220,00	6367965,00	
		2220730,00			2660190,00			2191840,00	2122905,00	2053220,00	6367965,00	
ONERI STRAORDINARI DELLA GESTIONE CORRENTE	CO SV T							543000,00			543000,00	
		251039,61			180596,00			543000,00			543000,00	
AMMORTAMENTI DI ESERCIZIO	CO SV T											
TOTALE TITOLO I SPESE CORRENTI	CO SV T							54817772,00	54171618,25	53039611,25	162029001,50	
		66055460,93			68978524,09			54817772,00	54171618,25	53075302,25	162064692,50	

## PROGRAMMA : INNOVAZIONE E SERVIZI AL CITTADINO

INTERVENTI		IMPEGNI			PREVISIONI		PREVISIONI DEL BILANCIO PLURIENNALE 2012 - 2014				ANNOT.			
		ESERCIZIO 2010			ESERCIZIO 2011		2012		2013			2014		TOTALE
1	2	3			4		5		6		7		8	9
TITOLO II														
SPESE IN CONTO CAPITALE														
ACQUISIZIONE DI BENI IMMOBILI	INT	5719232,69			10650000,00		14600000,00	14600000,00	8000000,00	8000000,00	5530450,00	5530450,00	28130450,00	28130450,00
ACQUISIZIONE DI BENI MOBILI, MACCHINE ED ATTREZZATURE TECNICO-SCIENTIFICHE	INT	9280303,16			14728500,00		12399275,00	12399275,00	11802000,00	11802000,00	11577000,00	11577000,00	35778275,00	35778275,00
INCARICHI PROFESSIONALI ESTERNI	INT													
TRASFERIMENTI DI CAPITALE	INT													
PARTECIPAZIONI AZIONARIE	INT													
CONFERIMENTI DI CAPITALE	INT													
TOTALE TITOLO II SPESE IN CONTO CAPITALE	INT	14999535,85			25378500,00		26999275,00	26999275,00	19802000,00	19802000,00	17107450,00	17107450,00	63908725,00	63908725,00
TOTALE PROGRAMMA	CO SV INT	81054996,78			94357024,09		54817772,00	81817047,00	54171618,25	73973618,25	53039611,25	35691,00	162029001,50	35691,00
							26999275,00	81817047,00	19802000,00	73973618,25	17107450,00	70182752,25	63908725,00	225973417,50

***PREVISIONI DI SPESA 2012-2014***

***CLASSIFICAZIONE PER SERVIZI***



FUNZIONE : 01 FUNZIONI GENERALI DI AMMINISTRAZIONE, DI GESTIONE E DI CONTROLLO  
 SERVIZIO : 01 ORGANI ISTITUZIONALI, PARTECIPAZIONE E DECENTRAMENTO

INTERVENTI		IMPEGNI		PREVISIONI		PREVISIONI DEL BILANCIO PLURIENNALE 2012 - 2014				ANNOT.
		ESERCIZIO 2010		ESERCIZIO 2011		2012	2013	2014	TOTALE	
1	2	3		4		5	6	7	8	9
TITOLO I										
SPESE CORRENTI										
PERSONALE	CO SV T					13319830,00	13078937,00	12827714,00	39226481,00	
		13275220,00		12261390,00		13319830,00	13078937,00	12827714,00	39226481,00	
ACQUISTO DI MATERIE PRIME E/O BENI DI CONSUMO	CO SV T					574370,00	102541,00	102541,00	779452,00	
		675110,81		574370,00		574370,00	102541,00	102541,00	779452,00	
PRESTAZIONI DI SERVIZI	CO SV T					12316270,00	11029415,08	10966384,08	34312069,16	
		8705820,14		11369187,08		12316270,00	11029415,08	10966384,08	34312069,16	
UTILIZZO DI BENI DI TERZI	CO SV T					72298,00	58648,44	58648,44	189594,88	
		5644,00		87597,41		72298,00	58648,44	58648,44	189594,88	
TRASFERIMENTI	CO SV T					3369672,00	2975458,00	2368833,00	8713963,00	
		3485797,22		2927558,00		3369672,00	2975458,00	2368833,00	8713963,00	
INTERESSI PASSIVI E ONERI FINANZIARI DIVERSI	CO SV T					62810,00	64240,00	67200,00	194250,00	
		49674,35		52000,00		62810,00	64240,00	67200,00	194250,00	
IMPOSTE E TASSE	CO SV T					1472080,00	1440783,00	1409148,00	4322011,00	
		1702350,00		1606370,00		1472080,00	1440783,00	1409148,00	4322011,00	
ONERI STRAORDINARI DELLA GESTIONE CORRENTE	CO SV T					9100,00			9100,00	
						9100,00			9100,00	
AMMORTAMENTI DI ESERCIZIO	CO SV T									
TOTALE TITOLO I SPESE CORRENTI	CO SV T					31196430,00	28750022,52	27800468,52	87746921,04	
		27899616,52		28878472,49		31196430,00	28750022,52	27800468,52	87746921,04	

FUNZIONE : 01 FUNZIONI GENERALI DI AMMINISTRAZIONE, DI GESTIONE E DI CONTROLLO  
 SERVIZIO : 01 ORGANI ISTITUZIONALI, PARTECIPAZIONE E DECENTRAMENTO

INTERVENTI		IMPEGNI		PREVISIONI	PREVISIONI DEL BILANCIO PLURIENNALE 2012 - 2014				ANNOT.	
		ESERCIZIO 2010		ESERCIZIO 2011	2012	2013	2014	TOTALE		
1	2	3		4	5		6	7	8	9
TITOLO II										
SPESE IN CONTO CAPITALE										
ACQUISIZIONE DI BENI IMMOBILI	IN T			400000,00	2020000,00 2020000,00	400000,00 400000,00	469840,00 469840,00		69840,00 2889840,00	
ESPROPRI E SERVITU' ONEROSE	IN T									
ACQUISTO DI BENI SPECIFICI PER REALIZZAZIONI IN ECONOMIA	IN T									
UTILIZZO DI BENI DI TERZI PER REALIZZAZIONI IN ECONOMIA	IN T									
ACQUISIZIONE DI BENI MOBILI, MACCHINE ED ATTREZZATURE TECNICO-SCIENTIFICHE	IN T	58439,98		598000,00	406000,00 406000,00	406000,00 406000,00	406000,00 406000,00		1218000,00	
INCARICHI PROFESSIONALI ESTERNI	IN T									
TRASFERIMENTI DI CAPITALE	IN T	3804000,00		3576000,00	4050000,00 4050000,00	4050000,00 4050000,00	4050000,00 4050000,00		150000,00 12150000,00	
PARTECIPAZIONI AZIONARIE	IN T									
CONFERIMENTI DI CAPITALE	IN T									
CONCESSIONI DI CREDITI ED ANTICIPAZIONI	IN T									
TOTALE TITOLO II SPESE IN CONTO CAPITALE	IN T	3862439,98		4574000,00	6476000,00 6476000,00	4856000,00 4856000,00	4925840,00 4925840,00		16257840,00 16257840,00	
TOTALE SERVIZIO	CO SV IN T	31762056,50		33452472,49	37672430,00	31196430,00 4856000,00 33606022,52	28750022,52 4925840,00 32726308,52		87746921,04 16257840,00 104004761,04	

FUNZIONE : 01 FUNZIONI GENERALI DI AMMINISTRAZIONE, DI GESTIONE E DI CONTROLLO  
 SERVIZIO : 02 SEGRETERIA GENERALE, PERSONALE E ORGANIZZAZIONE

INTERVENTI		IMPEGNI		PREVISIONI		PREVISIONI DEL BILANCIO PLURIENNALE 2012 - 2014						ANNOT.	
		ESERCIZIO 2010		ESERCIZIO 2011		2012		2013		2014			TOTALE
1	2	3		4		5		6		7		8	9
TITOLO I													
SPESE CORRENTI													
PERSONALE	CO SV T					121718220,00		120856998,00		120176012,00		362751230,00	
		119941456,24		116155440,00		121718220,00		120856998,00		120176012,00		362751230,00	
ACQUISTO DI MATERIE PRIME E/O BENI DI CONSUMO	CO SV T					375730,00		234174,00		234174,00		844078,00	
		919616,88		343429,00		375730,00		234174,00		234174,00		844078,00	
PRESTAZIONI DI SERVIZI	CO SV T					30476255,00		25741243,45		24972127,45		81189625,90	
		70946754,58		25270484,54		30476255,00		25741243,45		24972127,45		81189625,90	
UTILIZZO DI BENI DI TERZI	CO SV T					245999,00		142995,26		142995,26		531989,52	
		87030,00		294496,90		245999,00		142995,26		142995,26		531989,52	
TRASFERIMENTI	CO SV T					5073080,00		1783080,00		1602590,00		8458750,00	
		5731094,45		4937500,00		5073080,00		1783080,00		1602590,00		8458750,00	
INTERESSI PASSIVI E ONERI FINANZIARI DIVERSI	CO SV T					1226970,00		1254710,00		1312300,00		3793980,00	
		907291,84		1021140,00		1226970,00		1254710,00		1312300,00		3793980,00	
IMPOSTE E TASSE	CO SV T					2465970,00		2388414,00		2310011,00		7164395,00	
		2444410,00		2269120,00		2465970,00		2388414,00		2310011,00		7164395,00	
ONERI STRAORDINARI DELLA GESTIONE CORRENTE	CO SV T					80000,00						80000,00	
				103500,00		80000,00						80000,00	
AMMORTAMENTI DI ESERCIZIO	CO SV T												
TOTALE TITOLO I SPESE CORRENTI	CO SV T					161662224,00		152401614,71		150750209,71		464814048,42	
		200977653,99		150395110,44		161662224,00		152401614,71		150750209,71		464814048,42	

FUNZIONE : 01 FUNZIONI GENERALI DI AMMINISTRAZIONE, DI GESTIONE E DI CONTROLLO  
 SERVIZIO : 02 SEGRETERIA GENERALE, PERSONALE E ORGANIZZAZIONE

INTERVENTI		IMPEGNI		PREVISIONI	PREVISIONI DEL BILANCIO PLURIENNALE 2012 - 2014				ANNOT.
		ESERCIZIO 2010		ESERCIZIO 2011	2012	2013	2014	TOTALE	
1	2	3		4	5	6	7	8	9
TITOLO II									
SPESE IN CONTO CAPITALE									
ACQUISIZIONE DI BENI IMMOBILI	INT								
ESPROPRI E SERVITU' ONEROSE	INT								
ACQUISTO DI BENI SPECIFICI PER REALIZZAZIONI IN ECONOMIA	INT								
UTILIZZO DI BENI DI TERZI PER REALIZZAZIONI IN ECONOMIA	INT								
ACQUISIZIONE DI BENI MOBILI, MACCHINE ED ATTREZZATURE TECNICO-SCIENTIFICHE	INT	8546418,98		14001500,00	10319275,00 10319275,00	9725000,00 9725000,00	9500000,00 9500000,00	29544275,00	
INCARICHI PROFESSIONALI ESTERNI	INT								
TRASFERIMENTI DI CAPITALE	INT			24200000,00	20400000,00 20400000,00	60000000,00 60000000,00	55000000,00 55000000,00	135400000,00	
PARTECIPAZIONI AZIONARIE	INT								
CONFERIMENTI DI CAPITALE	INT								
CONCESSIONI DI CREDITI ED ANTICIPAZIONI	INT								
TOTALE TITOLO II									
SPESE IN CONTO CAPITALE	INT	8546418,98		38201500,00	30719275,00 30719275,00	69725000,00 69725000,00	64500000,00 64500000,00	164944275,00 164944275,00	
TOTALE SERVIZIO	CO SV INT	209524072,97		188596610,44	161662224,00 30719275,00 192381499,00	152401614,71 69725000,00 222126614,71	150750209,71 64500000,00 215250209,71	464814048,42 164944275,00 629758323,42	



FUNZIONE : 01 FUNZIONI GENERALI DI AMMINISTRAZIONE, DI GESTIONE E DI CONTROLLO  
 SERVIZIO : 03 GESTIONE ECONOMICA, FINANZIARIA, PROGRAMMAZIONE, PROVVEDITORATO

INTERVENTI		IMPEGNI		PREVISIONI		PREVISIONI DEL BILANCIO PLURIENNALE 2012 - 2014				ANNOT.
		ESERCIZIO 2010		ESERCIZIO 2011		2012	2013	2014	TOTALE	
1	2	3		4		5	6	7	8	9
TITOLO I										
SPESE CORRENTI										
PERSONALE	CO SV T					5754040,00	5650194,00	5541881,00	16946115,00	
		8346920,00		8312470,00		5754040,00	5650194,00	5541881,00	16946115,00	
ACQUISTO DI MATERIE PRIME E/O BENI DI CONSUMO	CO SV T					46870,00	18735,00	18735,00	84340,00	
		21270,37		86970,00		46870,00	18735,00	18735,00	84340,00	
PRESTAZIONI DI SERVIZI	CO SV T					15030091,00	14581948,00	14570318,90	44182357,90	
		10261365,17		14125778,37		15030091,00	14581948,00	14570318,90	44182357,90	
UTILIZZO DI BENI DI TERZI	CO SV T					14142,00	14141,88	14141,88	42425,76	
				19670,00		14142,00	14141,88	14141,88	42425,76	
TRASFERIMENTI	CO SV T					1000000,00			1000000,00	
						1000000,00			1000000,00	
INTERESSI PASSIVI E ONERI FINANZIARI DIVERSI	CO SV T					5147460,00	3499580,00	3653130,00	12300170,00	
		3779178,94		4006070,00		5147460,00	3499580,00	3653130,00	12300170,00	
IMPOSTE E TASSE	CO SV T					1107470,00	1124679,00	1110739,00	3342888,00	
		1314803,13		2065800,00		1107470,00	1124679,00	1110739,00	3342888,00	
ONERI STRAORDINARI DELLA GESTIONE CORRENTE	CO SV T					420564848,50			420564848,50	
		754045,88		2680296,00		420564848,50			420564848,50	
AMMORTAMENTI DI ESERCIZIO	CO SV T									
TOTALE TITOLO I SPESE CORRENTI	CO SV T					448664921,50	24889277,88	24908945,78	498463145,16	
		24477583,49		31297054,37		448664921,50	24889277,88	24908945,78	498463145,16	

FUNZIONE : 01 FUNZIONI GENERALI DI AMMINISTRAZIONE, DI GESTIONE E DI CONTROLLO  
 SERVIZIO : 03 GESTIONE ECONOMICA, FINANZIARIA, PROGRAMMAZIONE, PROVVEDITORATO

INTERVENTI		IMPEGNI		PREVISIONI	PREVISIONI DEL BILANCIO PLURIENNALE 2012 - 2014				ANNOT.
		ESERCIZIO 2010		ESERCIZIO 2011	2012	2013	2014	TOTALE	
1	2	3		4	5	6	7	8	9
TITOLO II									
SPESE IN CONTO CAPITALE									
ACQUISIZIONE DI BENI IMMOBILI	IN T								
ESPROPRI E SERVITU' ONEROSE	IN T								
ACQUISTO DI BENI SPECIFICI PER REALIZZAZIONI IN ECONOMIA	IN T								
UTILIZZO DI BENI DI TERZI PER REALIZZAZIONI IN ECONOMIA	IN T								
ACQUISIZIONE DI BENI MOBILI, MACCHINE ED ATTREZZATURE TECNICO-SCIENTIFICHE	IN T			25000,00					
INCARICHI PROFESSIONALI ESTERNI	IN T								
TRASFERIMENTI DI CAPITALE	IN T	4740000,00		5000000,00					
PARTECIPAZIONI AZIONARIE	IN T								
CONFERIMENTI DI CAPITALE	IN T								
CONCESSIONI DI CREDITI ED ANTICIPAZIONI	IN T	762000000,00		3000000000,00	2200000000,00	500000000,00	500000000,00	3200000000,00	
					2200000000,00	500000000,00	500000000,00		
TOTALE TITOLO II	IN								
SPESE IN CONTO CAPITALE	T	766740000,00		3005025000,00	2200000000,00	500000000,00	500000000,00	3200000000,00	
					2200000000,00	500000000,00	500000000,00	3200000000,00	

FUNZIONE : 01 FUNZIONI GENERALI DI AMMINISTRAZIONE, DI GESTIONE E DI CONTROLLO  
 SERVIZIO : 03 GESTIONE ECONOMICA, FINANZIARIA, PROGRAMMAZIONE, PROVVEDITORATO

INTERVENTI		IMPEGNI		PREVISIONI	PREVISIONI DEL BILANCIO PLURIENNALE 2012 - 2014				ANNOT.
		ESERCIZIO 2010		ESERCIZIO 2011	2012	2013	2014	TOTALE	
1	2	3		4	5	6	7	8	9
TITOLO III									
SPESE PER RIMBORSO DI PRESTITI									
RIMBORSO PER ANTICIPAZIONI DI CASSA	CO SV T				553000000,00	553000000,00	553000000,00	1659000000,00	
				454341000,00	553000000,00	553000000,00	553000000,00	1659000000,00	
RIMBORSO DI FINANZIAMENTI A BREVE TERMINE	CO SV T								
RIMBORSO DI QUOTA CAPITALE DI MUTUI E PRESTITI	CO SV T				89971120,00	86893090,00	98102290,00	274966500,00	
		73388606,08		80157950,00	89971120,00	86893090,00	98102290,00	274966500,00	
RIMBORSO DI PRESTITI OBBLIGAZIONARI	CO SV T				40969680,00	39109600,00	40772640,00	120851920,00	
		37959761,13		39426990,00	40969680,00	39109600,00	40772640,00	120851920,00	
RIMBORSO DI QUOTA CAPITALE DI DEBITI PLURIENNALI	CO SV T								
-----									
TOTALE TITOLO III	CO SV T				683940800,00	679002690,00	691874930,00	2054818420,00	
SPESE PER RIMBORSO DI PRESTITI		111348367,21		573925940,00	683940800,00	679002690,00	691874930,00	2054818420,00	
-----									
TOTALE SERVIZIO	CO SV INT				1132605721,50	703891967,88	716783875,78	2553281565,16	
		902565950,70		3610247994,37	2200000000,00	500000000,00	500000000,00	3200000000,00	
					3332605721,50	1203891967,88	1216783875,78	5753281565,16	

FUNZIONE : 01 FUNZIONI GENERALI DI AMMINISTRAZIONE, DI GESTIONE E DI CONTROLLO  
 SERVIZIO : 04 GESTIONE DELLE ENTRATE TRIBUTARIE E SERVIZI FISCALI

INTERVENTI		IMPEGNI		PREVISIONI		PREVISIONI DEL BILANCIO PLURIENNALE 2012 - 2014				ANNOT.
		ESERCIZIO 2010		ESERCIZIO 2011		2012	2013	2014	TOTALE	
1	2	3		4		5	6	7	8	9
TITOLO I										
SPESE CORRENTI										
PERSONALE	CO SV T					6435170,00	6319468,00	6198708,00	18953346,00	
		3926730,00		3905860,00		6435170,00	6319468,00	6198708,00	18953346,00	
ACQUISTO DI MATERIE PRIME E/O BENI DI CONSUMO	CO SV T					36000,00			36000,00	
		7000,00		10000,00		36000,00			36000,00	
PRESTAZIONI DI SERVIZI	CO SV T					9573358,00	11622052,00	12600851,00	33796261,00	
		6827461,13		9822505,98		9573358,00	11622052,00	12600851,00	33796261,00	
UTILIZZO DI BENI DI TERZI	CO SV T									
TRASFERIMENTI	CO SV T					8700000,00	1700000,00	1700000,00	12100000,00	
		7000000,00		7000000,00		8700000,00	1700000,00	1700000,00	12100000,00	
INTERESSI PASSIVI E ONERI FINANZIARI DIVERSI	CO SV T					80900,00	100930,00	100970,00	282800,00	
		252894,22		56900,00		80900,00	100930,00	100970,00	282800,00	
IMPOSTE E TASSE	CO SV T					527050,00	510474,00	493717,00	1531241,00	
		327790,00		317130,00		527050,00	510474,00	493717,00	1531241,00	
ONERI STRAORDINARI DELLA GESTIONE CORRENTE	CO SV T					12000500,00			12000500,00	
		11054432,80		11111519,99		12000500,00			12000500,00	
AMMORTAMENTI DI ESERCIZIO	CO SV T									
TOTALE TITOLO I SPESE CORRENTI	CO SV T					37352978,00	20252924,00	21094246,00	78700148,00	
		29396308,15		32223915,97		37352978,00	20252924,00	21094246,00	78700148,00	

FUNZIONE : 01 FUNZIONI GENERALI DI AMMINISTRAZIONE, DI GESTIONE E DI CONTROLLO  
 SERVIZIO : 04 GESTIONE DELLE ENTRATE TRIBUTARIE E SERVIZI FISCALI

INTERVENTI		IMPEGNI		PREVISIONI	PREVISIONI DEL BILANCIO PLURIENNALE 2012 - 2014				ANNOT.		
		ESERCIZIO 2010		ESERCIZIO 2011	2012	2013	2014	TOTALE			
1	2	3		4	5			6	7	8	9
TITOLO II											
SPESE IN CONTO CAPITALE											
ACQUISIZIONE DI BENI IMMOBILI	IN T										
ESPROPRI E SERVITU' ONEROSE	IN T										
ACQUISTO DI BENI SPECIFICI PER REALIZZAZIONI IN ECONOMIA	IN T										
UTILIZZO DI BENI DI TERZI PER REALIZZAZIONI IN ECONOMIA	IN T										
ACQUISIZIONE DI BENI MOBILI, MACCHINE ED ATTREZZATURE TECNICO-SCIENIFICHE	IN T										
INCARICHI PROFESSIONALI ESTERNI	IN T										
TRASFERIMENTI DI CAPITALE	IN T										
PARTECIPAZIONI AZIONARIE	IN T										
CONFERIMENTI DI CAPITALE	IN T										
CONCESSIONI DI CREDITI ED ANTICIPAZIONI	IN T										
TOTALE TITOLO II											
SPESE IN CONTO CAPITALE	IN T										
TOTALE SERVIZIO	CO SV IN T										
		29396308,15		32223915,97		37352978,00	20252924,00	21094246,00	78700148,00		
						37352978,00	20252924,00	21094246,00	78700148,00		

FUNZIONE : 01 FUNZIONI GENERALI DI AMMINISTRAZIONE, DI GESTIONE E DI CONTROLLO  
 SERVIZIO : 05 GESTIONE DEI BENI DEMANIALI E PATRIMONIALI

INTERVENTI		IMPEGNI		PREVISIONI		PREVISIONI DEL BILANCIO PLURIENNALE 2012 - 2014				ANNOT.
		ESERCIZIO 2010		ESERCIZIO 2011		2012	2013	2014	TOTALE	
1	2	3		4		5	6	7	8	9
TITOLO I										
SPESE CORRENTI										
PERSONALE	CO SV T					1806010,00	1773394,00	1739371,00	5318775,00	
		2000440,00		1836010,00		1806010,00	1773394,00	1739371,00	5318775,00	
ACQUISTO DI MATERIE PRIME E/O BENI DI CONSUMO	CO SV T					2390,00	2390,00	2390,00	7170,00	
				2390,00		2390,00	2390,00	2390,00	7170,00	
PRESTAZIONI DI SERVIZI	CO SV T					1733067,00	1475983,00	1520318,00	4729368,00	
		865519,20		1199479,10		1733067,00	1475983,00	1520318,00	4729368,00	
UTILIZZO DI BENI DI TERZI	CO SV T					787116,00	826078,39	867028,39	2480222,78	
		760186,53		832280,00		787116,00	826078,39	867028,39	2480222,78	
TRASFERIMENTI	CO SV T									
		114259,04		70200,00						
INTERESSI PASSIVI E ONERI FINANZIARI DIVERSI	CO SV T					4371090,00	4469764,00	4675013,00	13515867,00	
		3363511,14		4029470,00		4371090,00	4494025,00	4764596,00	13629711,00	
IMPOSTE E TASSE	CO SV T					2289310,00	2254929,00	2270499,00	6814738,00	
		1512327,51		1360850,00		2289310,00	2254929,00	2270499,00	6814738,00	
ONERI STRAORDINARI DELLA GESTIONE CORRENTE	CO SV T					1159650,00			1159650,00	
		9888,40		496662,00		1159650,00			1159650,00	
AMMORTAMENTI DI ESERCIZIO	CO SV T									
TOTALE TITOLO I SPESE CORRENTI	CO SV T					12148633,00	10802538,39	11074619,39	34025790,78	
		8626131,82		9827341,10		12148633,00	10826799,39	11164202,39	34139634,78	

FUNZIONE : 01 FUNZIONI GENERALI DI AMMINISTRAZIONE, DI GESTIONE E DI CONTROLLO  
 SERVIZIO : 05 GESTIONE DEI BENI DEMANIALI E PATRIMONIALI

INTERVENTI		IMPEGNI		PREVISIONI		PREVISIONI DEL BILANCIO PLURIENNALE 2012 - 2014				ANNOT.			
		ESERCIZIO 2010		ESERCIZIO 2011		2012		2013			2014		TOTALE
1	2	3		4		5		6		7		8	9
TITOLO II													
SPESE IN CONTO CAPITALE													
ACQUISIZIONE DI BENI IMMOBILI	INT	10690123,25		127592700,00		92491100,00		88654930,00		53516390,00		230176420,00	
ESPROPRI E SERVITU' ONEROSE	INT					92491100,00		88654930,00		53516390,00		234662420,00	
ACQUISTO DI BENI SPECIFICI PER REALIZZAZIONI IN ECONOMIA	INT												
UTILIZZO DI BENI DI TERZI PER REALIZZAZIONI IN ECONOMIA	INT												
ACQUISIZIONE DI BENI MOBILI, MACCHINE ED ATTREZZATURE TECNICO-SCIEN- TIFICHE	INT												
INCARICHI PROFESSIONALI ESTERNI	INT												
TRASFERIMENTI DI CAPITALE	INT												
PARTECIPAZIONI AZIONARIE	INT												
CONFERIMENTI DI CAPITALE	INT												
CONCESSIONI DI CREDITI ED ANTICIPAZIONI	INT												
TOTALE TITOLO II													
SPESE IN CONTO CAPITALE	INT	10690123,25		127592700,00		92491100,00		88654930,00		53516390,00		234662420,00	
TOTALE SERVIZIO	CO SV INT	19316255,07		137420041,10		104639733,00		99481729,39		64680592,39		268802054,78	
						12148633,00		10802538,39		11074619,39		34025790,78	
								24261,00		89583,00		113844,00	
						92491100,00		88654930,00		53516390,00		234662420,00	

FUNZIONE : 01 FUNZIONI GENERALI DI AMMINISTRAZIONE, DI GESTIONE E DI CONTROLLO  
 SERVIZIO : 06 UFFICIO TECNICO

INTERVENTI		IMPEGNI		PREVISIONI	PREVISIONI DEL BILANCIO PLURIENNALE 2012 - 2014				ANNOT.
		ESERCIZIO 2010		ESERCIZIO 2011	2012	2013	2014	TOTALE	
1	2	3		4	5	6	7	8	9
TITOLO I									
SPESE CORRENTI									
PERSONALE	CO SV T				14603150,00	14391310,00	14170307,00	43164767,00	
		12787690,00		13258460,00	14603150,00	14391310,00	14170307,00	43164767,00	
ACQUISTO DI MATERIE PRIME E/O BENI DI CONSUMO	CO SV T				69840,00	50599,00	50599,00	171038,00	
		3499,50		89839,50	69840,00	50599,00	50599,00	171038,00	
PRESTAZIONI DI SERVIZI	CO SV T				2899088,00	2566150,05	2329625,05	7794863,10	
		541875,51		2686864,54	2899088,00	2566150,05	2329625,05	7794863,10	
UTILIZZO DI BENI DI TERZI	CO SV T				191216,00	191215,86	191215,86	573647,72	
				205752,38	191216,00	191215,86	191215,86	573647,72	
TRASFERIMENTI	CO SV T								
INTERESSI PASSIVI E ONERI FINANZIARI DIVERSI	CO SV T				1034890,00	1058270,00	1106850,00	3200010,00	
		791249,65		1046650,00	1034890,00	1058270,00	1106850,00	3200010,00	
IMPOSTE E TASSE	CO SV T				1109360,00	1080431,00	1051187,00	3240978,00	
		1001970,00		1016570,00	1109360,00	1080431,00	1051187,00	3240978,00	
ONERI STRAORDINARI DELLA GESTIONE CORRENTE	CO SV T				787588,00			787588,00	
		44796,26		1487587,35	787588,00			787588,00	
AMMORTAMENTI DI ESERCIZIO	CO SV T								
TOTALE TITOLO I SPESE CORRENTI	CO SV T				20695132,00	19337975,91	18899783,91	58932891,82	
		15171080,92		19791723,77	20695132,00	19337975,91	18899783,91	58932891,82	



FUNZIONE : 01 FUNZIONI GENERALI DI AMMINISTRAZIONE, DI GESTIONE E DI CONTROLLO  
 SERVIZIO : 06 UFFICIO TECNICO

INTERVENTI		IMPEGNI		PREVISIONI	PREVISIONI DEL BILANCIO PLURIENNALE 2012 - 2014				ANNOT.
		ESERCIZIO 2010		ESERCIZIO 2011	2012	2013	2014	TOTALE	
1	2	3		4	5	6	7	8	9
TITOLO II									
SPESE IN CONTO CAPITALE									
ACQUISIZIONE DI BENI IMMOBILI	IN T	2889581,00		63327230,00	26653000,00 26653000,00	31206000,00 31206000,00	52728870,00 52728870,00	110587870,00 110587870,00	
ESPROPRI E SERVITU' ONEROSE	IN T								
ACQUISTO DI BENI SPECIFICI PER REALIZZAZIONI IN ECONOMIA	IN T								
UTILIZZO DI BENI DI TERZI PER REALIZZAZIONI IN ECONOMIA	IN T								
ACQUISIZIONE DI BENI MOBILI, MACCHINE ED ATTREZZATURE TECNICO-SCIENIFICHE	IN T								
INCARICHI PROFESSIONALI ESTERNI	IN T				3000000,00 3000000,00			3000000,00	
TRASFERIMENTI DI CAPITALE	IN T			7700000,00	7700000,00 7700000,00	7700000,00 7700000,00	7700000,00 7700000,00	23100000,00	
PARTECIPAZIONI AZIONARIE	IN T								
CONFERIMENTI DI CAPITALE	IN T								
CONCESSIONI DI CREDITI ED ANTICIPAZIONI	IN T								
-----									
TOTALE TITOLO II SPESE IN CONTO CAPITALE	IN T	2889581,00		71027230,00	37353000,00 37353000,00	38906000,00 38906000,00	60428870,00 60428870,00	136687870,00 136687870,00	
-----									
TOTALE SERVIZIO	CO SV IN T	18060661,92		90818953,77	20695132,00 37353000,00 58048132,00	19337975,91 38906000,00 58243975,91	18899783,91 60428870,00 79328653,91	58932891,82 136687870,00 195620761,82	

FUNZIONE : 01 FUNZIONI GENERALI DI AMMINISTRAZIONE, DI GESTIONE E DI CONTROLLO  
 SERVIZIO : 07 ANAGRAFE, STATO CIVILE, ELETTORALE, LEVA E SERVIZIO STATISTICO

INTERVENTI		IMPEGNI		PREVISIONI		PREVISIONI DEL BILANCIO PLURIENNALE 2012 - 2014				ANNOT.
		ESERCIZIO 2010		ESERCIZIO 2011		2012	2013	2014	TOTALE	
1	2	3		4		5	6	7	8	9
TITOLO I										
SPESE CORRENTI										
PERSONALE	CO SV T					13981250,00	13484421,00	13127047,00	40592718,00	
		13067140,00		21207180,00		13981250,00	13484421,00	13127047,00	40592718,00	
ACQUISTO DI MATERIE PRIME E/O BENI DI CONSUMO	CO SV T					477255,00	268790,00	168790,00	914835,00	
		125150,25		676054,97		477255,00	268790,00	168790,00	914835,00	
PRESTAZIONI DI SERVIZI	CO SV T					8886977,00	5009382,76	4157209,76	18053569,52	
		1096099,11		11498828,63		8886977,00	5009382,76	4157209,76	18053569,52	
UTILIZZO DI BENI DI TERZI	CO SV T					37953,00	51702,65	51702,65	141358,30	
				50810,00		37953,00	51702,65	51702,65	141358,30	
TRASFERIMENTI	CO SV T					3000,00			3000,00	
		430,00		3000,00		3000,00			3000,00	
INTERESSI PASSIVI E ONERI FINANZIARI DIVERSI	CO SV T					50050,00	51200,00	53550,00	154800,00	
		49455,23		49460,00		50050,00	51200,00	53550,00	154800,00	
IMPOSTE E TASSE	CO SV T					1008040,00	976336,00	944287,00	2928663,00	
		989070,00		1477680,00		1008040,00	976336,00	944287,00	2928663,00	
ONERI STRAORDINARI DELLA GESTIONE CORRENTE	CO SV T					609782,00			609782,00	
		283504,10		462378,00		609782,00			609782,00	
AMMORTAMENTI DI ESERCIZIO	CO SV T									
TOTALE TITOLO I SPESE CORRENTI	CO SV T					25054307,00	19841832,41	18502586,41	63398725,82	
		15610848,69		35425391,60		25054307,00	19841832,41	18502586,41	63398725,82	

FUNZIONE : 01 FUNZIONI GENERALI DI AMMINISTRAZIONE, DI GESTIONE E DI CONTROLLO  
 SERVIZIO : 07 ANAGRAFE, STATO CIVILE, ELETTORALE, LEVA E SERVIZIO STATISTICO

INTERVENTI		IMPEGNI		PREVISIONI	PREVISIONI DEL BILANCIO PLURIENNALE 2012 - 2014				ANNOT.		
		ESERCIZIO 2010		ESERCIZIO 2011	2012	2013	2014	TOTALE			
1	2	3		4	5			6	7	8	9
TITOLO II											
SPESE IN CONTO CAPITALE											
ACQUISIZIONE DI BENI IMMOBILI	IN T	1047563,04		1100000,00	2300000,00 2300000,00	1200000,00 1200000,00	5530450,00 5530450,00	9030450,00 9030450,00			
ESPROPRI E SERVITU' ONEROSE	IN T										
ACQUISTO DI BENI SPECIFICI PER REALIZZAZIONI IN ECONOMIA	IN T										
UTILIZZO DI BENI DI TERZI PER REALIZZAZIONI IN ECONOMIA	IN T										
ACQUISIZIONE DI BENI MOBILI, MACCHINE ED ATTREZZATURE TECNICO-SCIENTIFICHE	IN T	733884,18		1150000,00	2003000,00 2003000,00	2000000,00 2000000,00	2000000,00 2000000,00	6003000,00			
INCARICHI PROFESSIONALI ESTERNI	IN T										
TRASFERIMENTI DI CAPITALE	IN T										
PARTECIPAZIONI AZIONARIE	IN T										
CONFERIMENTI DI CAPITALE	IN T										
CONCESSIONI DI CREDITI ED ANTICIPAZIONI	IN T										
TOTALE TITOLO II SPESE IN CONTO CAPITALE	IN T	1781447,22		2250000,00	4303000,00 4303000,00	3200000,00 3200000,00	7530450,00 7530450,00	15033450,00 15033450,00			
TOTALE SERVIZIO	CO SV IN T	17392295,91		37675391,60	25054307,00 4303000,00 29357307,00	19841832,41 3200000,00 23041832,41	18502586,41 7530450,00 26033036,41	63398725,82 15033450,00 78432175,82			

FUNZIONE : 01 FUNZIONI GENERALI DI AMMINISTRAZIONE, DI GESTIONE E DI CONTROLLO  
 SERVIZIO : 08 ALTRI SERVIZI GENERALI

INTERVENTI		IMPEGNI		PREVISIONI		PREVISIONI DEL BILANCIO PLURIENNALE 2012 - 2014				ANNOT.			
		ESERCIZIO 2010		ESERCIZIO 2011		2012		2013			2014		TOTALE
1	2	3		4		5		6		7		8	9
TITOLO I													
SPESE CORRENTI													
PERSONALE	CO SV T	44166450,00		43559074,00		37757860,00		37351050,00		36668395,00		111777305,00	
ACQUISTO DI MATERIE PRIME E/O BENI DI CONSUMO	CO SV T	1060205,49		1338531,50		1428450,00		1140183,00		740183,00		3308816,00	
PRESTAZIONI DI SERVIZI	CO SV T	56710986,76		5277621,54		7214573,00		5268219,50		5133572,50		17616365,00	
UTILIZZO DI BENI DI TERZI	CO SV T	1414985,40		1374166,06		1548903,00		1548903,32		1548903,32		4646709,64	
TRASFERIMENTI	CO SV T	1080,00		1450,00		1080,00						1080,00	
INTERESSI PASSIVI E ONERI FINANZIARI DIVERSI	CO SV T	1432,50		1440,00		1440,00		1480,00		1550,00		4470,00	
IMPOSTE E TASSE	CO SV T	2025670,00		1944080,00		1577010,00		1527412,00		1477273,00		4581695,00	
ONERI STRAORDINARI DELLA GESTIONE CORRENTE	CO SV T												
AMMORTAMENTI DI ESERCIZIO	CO SV T												
FONDO SVALUTAZIONE CREDITI	CO SV T					356450000,00		369130000,00		306130000,00		1031710000,00	
						356450000,00		369130000,00		306130000,00		1031710000,00	

FUNZIONE : 01 FUNZIONI GENERALI DI AMMINISTRAZIONE, DI GESTIONE E DI CONTROLLO  
 SERVIZIO : 08 ALTRI SERVIZI GENERALI

INTERVENTI	2	IMPEGNI				PREVISIONI				PREVISIONI DEL BILANCIO PLURIENNALE 2012 - 2014				ANNOT.				
		ESERCIZIO 2010				ESERCIZIO 2011				2012		2013			2014		TOTALE	
1	2	3				4				5		6		7		8		9
FONDO DI RISERVA	CO SV T									10159500,00		8851000,00		8634800,00		27645300,00		
						7486000,00				10159500,00		8851000,00		8634800,00		27645300,00		
TOTALE TITOLO I	CO SV T									416138816,00		424818247,82		360334676,82		1201291740,64		
SPESE CORRENTI		105380810,15				60982363,10				416138816,00		424818247,82		360334676,82		1201291740,64		

FUNZIONE : 01 FUNZIONI GENERALI DI AMMINISTRAZIONE, DI GESTIONE E DI CONTROLLO  
 SERVIZIO : 08 ALTRI SERVIZI GENERALI

INTERVENTI		IMPEGNI		PREVISIONI	PREVISIONI DEL BILANCIO PLURIENNALE 2012 - 2014				ANNOT.			
		ESERCIZIO 2010		ESERCIZIO 2011	2012	2013	2014	TOTALE				
1	2	3		4	5			6	7	8	9	
TITOLO II												
SPESE IN CONTO CAPITALE												
ACQUISIZIONE DI BENI IMMOBILI	IN T	21	205030,00	23500000,00	19563630,00	20378630,00	20070630,00	60012890,00	19563630,00	20378630,00	20070630,00	60012890,00
ESPROPRI E SERVITU' ONEROSE	IN T											
ACQUISTO DI BENI SPECIFICI PER REALIZZAZIONI IN ECONOMIA	IN T											
UTILIZZO DI BENI DI TERZI PER REALIZZAZIONI IN ECONOMIA	IN T											
ACQUISIZIONE DI BENI MOBILI, MACCHINE ED ATTREZZATURE TECNICO-SCIENIFICHE	IN T	1964875,62		4808000,00	2960000,00	3300000,00	3200000,00	750000,00	2960000,00	3300000,00	3200000,00	9460000,00
INCARICHI PROFESSIONALI ESTERNI	IN T											
TRASFERIMENTI DI CAPITALE	IN T											
PARTECIPAZIONI AZIONARIE	IN T											
CONFERIMENTI DI CAPITALE	IN T											
CONCESSIONI DI CREDITI ED ANTICIPAZIONI	IN T											
TOTALE TITOLO II SPESE IN CONTO CAPITALE	IN T	23169905,62		28308000,00	22523630,00	23678630,00	23270630,00	69472890,00	22523630,00	23678630,00	23270630,00	69472890,00
TOTALE SERVIZIO	CO SV IN T	128550715,77		89290363,10	416138816,00	424818247,82	360334676,82	1201291740,64	22523630,00	23678630,00	23270630,00	69472890,00
					438662446,00	448496877,82	383605306,82	1270764630,64	438662446,00	448496877,82	383605306,82	1270764630,64

FUNZIONE : 02 FUNZIONI RELATIVE ALLA GIUSTIZIA  
 SERVIZIO : 01 UFFICI GIUDIZIARI

INTERVENTI		IMPEGNI			PREVISIONI		PREVISIONI DEL BILANCIO PLURIENNALE 2012 - 2014				ANNOT.			
		ESERCIZIO 2010			ESERCIZIO 2011		2012		2013			2014		TOTALE
1	2	3			4		5		6		7		8	9
TITOLO I														
SPESE CORRENTI														
PERSONALE	CO SV T								2424170,00	2380269,00	2334493,00	7138932,00		
		3580280,00			3905300,00			2424170,00	2380269,00	2334493,00	7138932,00			
ACQUISTO DI MATERIE PRIME E/O BENI DI CONSUMO	CO SV T								50000,00			50000,00		
		8586,00			50000,00			50000,00			50000,00			
PRESTAZIONI DI SERVIZI	CO SV T								18298854,00	18281225,00	19387925,00	55968004,00		
		16626589,97			18323730,00			18298854,00	18281225,00	19387925,00	55968004,00			
UTILIZZO DI BENI DI TERZI	CO SV T								3502619,00	3502619,00	2621619,00	9626857,00		
		2991962,03			3600619,00			3502619,00	3502619,00	2621619,00	9626857,00			
INTERESSI PASSIVI E ONERI FINANZIARI DIVERSI	CO SV T								102060,00	104370,00	109160,00	315590,00		
		89271,68			106250,00			102060,00	104370,00	109160,00	315590,00			
IMPOSTE E TASSE	CO SV T								184520,00	178780,00	172977,00	536277,00		
		274528,84			297260,00			184520,00	178780,00	172977,00	536277,00			
ONERI STRAORDINARI DELLA GESTIONE CORRENTE	CO SV T								30000,00			30000,00		
					30000,00			30000,00			30000,00			
AMMORTAMENTI DI ESERCIZIO	CO SV T													
TOTALE TITOLO I SPESE CORRENTI	CO SV T								24592223,00	24447263,00	24626174,00	73665660,00		
		23571218,52			26313159,00			24592223,00	24447263,00	24626174,00	73665660,00			

FUNZIONE : 02 FUNZIONI RELATIVE ALLA GIUSTIZIA  
 SERVIZIO : 01 UFFICI GIUDIZIARI

INTERVENTI		IMPEGNI			PREVISIONI		PREVISIONI DEL BILANCIO PLURIENNALE 2012 - 2014				ANNOT.
		ESERCIZIO 2010			ESERCIZIO 2011		2012	2013	2014	TOTALE	
1	2	3			4		5	6	7	8	9
TITOLO II											
SPESE IN CONTO CAPITALE											
ACQUISIZIONE DI BENI IMMOBILI	IN T				2700730,00						
ESPROPRI E SERVITU' ONEROSE	IN T										
ACQUISTO DI BENI SPECIFICI PER REALIZZAZIONI IN ECONOMIA	IN T										
UTILIZZO DI BENI DI TERZI PER REALIZZAZIONI IN ECONOMIA	IN T										
ACQUISIZIONE DI BENI MOBILI, MACCHINE ED ATTREZZATURE TECNICO-SCIENIFICHE	IN T	3500000,00									
INCARICHI PROFESSIONALI ESTERNI	IN T										
TRASFERIMENTI DI CAPITALE	IN T				4500000,00						
PARTECIPAZIONI AZIONARIE	IN T										
CONFERIMENTI DI CAPITALE	IN T										
CONCESSIONI DI CREDITI ED ANTICIPAZIONI	IN T										
TOTALE TITOLO II SPESE IN CONTO CAPITALE	IN T	3500000,00			7200730,00						
TOTALE SERVIZIO	CO SV IN T	27071218,52			33513889,00	24592223,00	24447263,00	24626174,00	73665660,00		
						24592223,00	24447263,00	24626174,00	73665660,00		





FUNZIONE : 03 FUNZIONI DI POLIZIA LOCALE  
 SERVIZIO : 01 POLIZIA MUNICIPALE

INTERVENTI		IMPEGNI		PREVISIONI	PREVISIONI DEL BILANCIO PLURIENNALE 2012 - 2014				ANNOT.
		ESERCIZIO 2010		ESERCIZIO 2011	2012	2013	2014	TOTALE	
1	2	3		4	5	6	7	8	9
TITOLO I									
SPESE CORRENTI									
PERSONALE	CO SV T				96800220,00	96204649,00	95085345,00	288090214,00	
		93185460,00		92969560,00	96800220,00	96204649,00	95085345,00	288090214,00	
ACQUISTO DI MATERIE PRIME E/O BENI DI CONSUMO	CO SV T				2807760,00	2761749,00	2746749,00	8316258,00	
		1438324,13		1661172,33	2807760,00	2761749,00	2746749,00	8316258,00	
PRESTAZIONI DI SERVIZI	CO SV T				30028012,00	30915222,30	30605012,30	91548246,60	
		21718977,08		24415972,95	30028012,00	30915222,30	30605012,30	91548246,60	
UTILIZZO DI BENI DI TERZI	CO SV T				2834074,00	2835373,53	2796723,53	8466171,06	
		3756522,98		3608960,00	2834074,00	2835373,53	2796723,53	8466171,06	
TRASFERIMENTI	CO SV T								
INTERESSI PASSIVI E ONERI FINANZIARI DIVERSI	CO SV T				660060,00	674970,00	705970,00	2041000,00	
		435843,98		547180,00	660060,00	674970,00	705970,00	2041000,00	
IMPOSTE E TASSE	CO SV T				8986260,00	8897004,00	8666667,00	26549931,00	
		7478710,00		7535060,00	8986260,00	8897004,00	8666667,00	26549931,00	
ONERI STRAORDINARI DELLA GESTIONE CORRENTE	CO SV T				195000,00			195000,00	
		49999,60		490000,00	195000,00			195000,00	
AMMORTAMENTI DI ESERCIZIO	CO SV T								
TOTALE TITOLO I SPESE CORRENTI	CO SV T				142311386,00	142288967,83	140606466,83	425206820,66	
		128063837,77		131227905,28	142311386,00	142288967,83	140606466,83	425206820,66	

FUNZIONE : 03 FUNZIONI DI POLIZIA LOCALE  
 SERVIZIO : 01 POLIZIA MUNICIPALE

INTERVENTI		IMPEGNI		PREVISIONI	PREVISIONI DEL BILANCIO PLURIENNALE 2012 - 2014				ANNOT.	
		ESERCIZIO 2010		ESERCIZIO 2011	2012	2013	2014	TOTALE		
1	2	3		4	5		6	7	8	9
TITOLO II										
SPESE IN CONTO CAPITALE										
ACQUISIZIONE DI BENI IMMOBILI	IN T							231020,00	231020,00	
								231020,00	231020,00	
ESPROPRI E SERVITU' ONEROSE	IN T									
ACQUISTO DI BENI SPECIFICI PER REALIZZAZIONI IN ECONOMIA	IN T									
UTILIZZO DI BENI DI TERZI PER REALIZZAZIONI IN ECONOMIA	IN T									
ACQUISIZIONE DI BENI MOBILI, MACCHINE ED ATTREZZATURE TECNICO-SCIENTIFICHE	IN T	102121,73		3010000,00	650000,00	650000,00	650000,00	650000,00	1950000,00	
					650000,00	650000,00	650000,00	650000,00		
INCARICHI PROFESSIONALI ESTERNI	IN T									
TRASFERIMENTI DI CAPITALE	IN T			481910,00						
PARTECIPAZIONI AZIONARIE	IN T									
CONFERIMENTI DI CAPITALE	IN T									
CONCESSIONI DI CREDITI ED ANTICIPAZIONI	IN T									
-----										
TOTALE TITOLO II	IN T	102121,73		3491910,00	650000,00	650000,00	650000,00	881020,00	2181020,00	
SPESE IN CONTO CAPITALE					650000,00	650000,00	650000,00	881020,00	2181020,00	
-----										
TOTALE SERVIZIO	CO SV IN T	128165959,50		134719815,28	142961386,00	142938967,83	142288967,83	140606466,83	425206820,66	
					650000,00	650000,00	650000,00	881020,00	2181020,00	
					142961386,00	142938967,83	141487486,83	141487486,83	427387840,66	

FUNZIONE : 03 FUNZIONI DI POLIZIA LOCALE  
 SERVIZIO : 02 POLIZIA COMMERCIALE

INTERVENTI		IMPEGNI			PREVISIONI		PREVISIONI DEL BILANCIO PLURIENNALE 2012 - 2014				ANNOT.			
		ESERCIZIO 2010			ESERCIZIO 2011		2012		2013			2014		TOTALE
1	2	3			4		5		6		7		8	9
TITOLO I														
SPESE CORRENTI														
PERSONALE	CO SV T	3077190,00			3047520,00		2958850,00		2905911,00		2850621,00		8715382,00	
ACQUISTO DI MATERIE PRIME E/O BENI DI CONSUMO	CO SV T				566,43		569,00		568,64		568,14		1705,78	
PRESTAZIONI DI SERVIZI	CO SV T				139018,45		178900,00		179396,70		180017,70		538314,40	
UTILIZZO DI BENI DI TERZI	CO SV T													
INTERESSI PASSIVI E ONERI FINANZIARI DIVERSI	CO SV T													
IMPOSTE E TASSE	CO SV T	282540,00			284400,00		265880,00		257518,00		249065,00		772463,00	
ONERI STRAORDINARI DELLA GESTIONE CORRENTE	CO SV T													
AMMORTAMENTI DI ESERCIZIO	CO SV T													
TOTALE TITOLO I SPESE CORRENTI	CO SV T	3359730,00			3471504,88		3404199,00		3343394,34		3280271,84		10027865,18	

FUNZIONE : 03 FUNZIONI DI POLIZIA LOCALE  
 SERVIZIO : 02 POLIZIA COMMERCIALE

INTERVENTI		IMPEGNI		PREVISIONI	PREVISIONI DEL BILANCIO PLURIENNALE 2012 - 2014				ANNOT.
		ESERCIZIO 2010		ESERCIZIO 2011	2012	2013	2014	TOTALE	
1	2	3		4	5	6	7	8	9
TITOLO II									
SPESE IN CONTO CAPITALE									
ACQUISIZIONE DI BENI IMMOBILI	IN T								
ESPROPRI E SERVITU' ONEROSE	IN T								
ACQUISTO DI BENI SPECIFICI PER REALIZZAZIONI IN ECONOMIA	IN T								
UTILIZZO DI BENI DI TERZI PER REALIZZAZIONI IN ECONOMIA	IN T								
ACQUISIZIONE DI BENI MOBILI, MACCHINE ED ATTREZZATURE TECNICO-SCIENIFICHE	IN T								
INCARICHI PROFESSIONALI ESTERNI	IN T								
TRASFERIMENTI DI CAPITALE	IN T								
PARTECIPAZIONI AZIONARIE	IN T								
CONFERIMENTI DI CAPITALE	IN T								
CONCESSIONI DI CREDITI ED ANTICIPAZIONI	IN T								
TOTALE TITOLO II									
SPESE IN CONTO CAPITALE	IN T								
TOTALE SERVIZIO	CO SV IN T	3359730,00		3471504,88	3404199,00	3343394,34	3280271,84	10027865,18	
					3404199,00	3343394,34	3280271,84	10027865,18	

FUNZIONE : 03 FUNZIONI DI POLIZIA LOCALE  
SERVIZIO : 03 POLIZIA AMMINISTRATIVA

INTERVENTI		IMPEGNI			PREVISIONI		PREVISIONI DEL BILANCIO PLURIENNALE 2012 - 2014				ANNOT.			
		ESERCIZIO 2010			ESERCIZIO 2011		2012		2013			2014		TOTALE
1	2	3			4		5		6		7		8	9
TITOLO I														
SPESE CORRENTI														
PERSONALE	CO SV T	15043680,00			15261490,00		15917810,00		15631306,00		15332320,00		46881436,00	
ACQUISTO DI MATERIE PRIME E/O BENI DI CONSUMO	CO SV T				4438,57		4439,00		4438,57		4438,57		13316,14	
PRESTAZIONI DI SERVIZI	CO SV T				299141,46		342186,00		373745,00		376851,00		1092782,00	
UTILIZZO DI BENI DI TERZI	CO SV T				1880,00									
INTERESSI PASSIVI E ONERI FINANZIARI DIVERSI	CO SV T													
IMPOSTE E TASSE	CO SV T	1274450,00			1324610,00		1309390,00		1268208,00		1226579,00		3804177,00	
ONERI STRAORDINARI DELLA GESTIONE CORRENTE	CO SV T													
AMMORTAMENTI DI ESERCIZIO	CO SV T													
TOTALE TITOLO I SPESE CORRENTI	CO SV T	16318130,00			16891560,03		17573825,00		17277697,57		16940188,57		51791711,14	

FUNZIONE : 03 FUNZIONI DI POLIZIA LOCALE  
 SERVIZIO : 03 POLIZIA AMMINISTRATIVA

INTERVENTI		IMPEGNI		PREVISIONI	PREVISIONI DEL BILANCIO PLURIENNALE 2012 - 2014				ANNOT.
		ESERCIZIO 2010		ESERCIZIO 2011	2012	2013	2014	TOTALE	
1	2	3		4	5	6	7	8	9
TITOLO II									
SPESE IN CONTO CAPITALE									
ACQUISIZIONE DI BENI IMMOBILI	IN T								
ESPROPRI E SERVITU' ONEROSE	IN T								
ACQUISTO DI BENI SPECIFICI PER REALIZZAZIONI IN ECONOMIA	IN T								
UTILIZZO DI BENI DI TERZI PER REALIZZAZIONI IN ECONOMIA	IN T								
ACQUISIZIONE DI BENI MOBILI, MACCHINE ED ATTREZZATURE TECNICO-SCIENIFICHE	IN T								
INCARICHI PROFESSIONALI ESTERNI	IN T								
TRASFERIMENTI DI CAPITALE	IN T								
PARTECIPAZIONI AZIONARIE	IN T								
CONFERIMENTI DI CAPITALE	IN T								
CONCESSIONI DI CREDITI ED ANTICIPAZIONI	IN T								
TOTALE TITOLO II									
SPESE IN CONTO CAPITALE	IN T								
TOTALE SERVIZIO	CO SV IN T	16318130,00		16891560,03	17573825,00	17277697,57	16940188,57	51791711,14	
					17573825,00	17277697,57	16940188,57	51791711,14	

FUNZIONE : 04 FUNZIONI DI ISTRUZIONE PUBBLICA  
SERVIZIO : 01 SCUOLA MATERNA

INTERVENTI		IMPEGNI		PREVISIONI		PREVISIONI DEL BILANCIO PLURIENNALE 2012 - 2014				ANNOT.
		ESERCIZIO 2010		ESERCIZIO 2011		2012	2013	2014	TOTALE	
1	2	3		4		5	6	7	8	9
TITOLO I										
SPESE CORRENTI										
PERSONALE	CO SV T					82738970,00	81488280,00	79923188,00	244150438,00	
		83069980,00		81409300,00		82738970,00	81488280,00	79923188,00	244150438,00	
ACQUISTO DI MATERIE PRIME E/O BENI DI CONSUMO	CO SV T					149790,00	149790,41	149790,41	449370,82	
		5608,56		149790,41		149790,00	149790,41	149790,41	449370,82	
PRESTAZIONI DI SERVIZI	CO SV T					29842606,00	32320216,56	34284074,56	96446897,12	
		1567648,05		26069403,62		29842606,00	32320216,56	34284074,56	96446897,12	
UTILIZZO DI BENI DI TERZI	CO SV T					1438326,00	1508026,15	1581226,15	4527578,30	
		1627643,89		1800810,00		1438326,00	1508026,15	1581226,15	4527578,30	
TRASFERIMENTI	CO SV T									
INTERESSI PASSIVI E ONERI FINANZIARI DIVERSI	CO SV T					1805440,00	1846210,00	1930980,00	5582630,00	
		1455804,18		1691680,00		1805440,00	1858463,00	1930980,00	5594883,00	
IMPOSTE E TASSE	CO SV T					6048550,00	5906745,00	5712852,00	17668147,00	
		6276590,00		6054140,00		6048550,00	5906745,00	5712852,00	17668147,00	
ONERI STRAORDINARI DELLA GESTIONE CORRENTE	CO SV T									
AMMORTAMENTI DI ESERCIZIO	CO SV T									
TOTALE TITOLO I SPESE CORRENTI	CO SV T					122023682,00	123219268,12	123582111,12	368825061,24	
		94003274,68		117175124,03		122023682,00	123231521,12	123582111,12	368837314,24	



FUNZIONE : 04 FUNZIONI DI ISTRUZIONE PUBBLICA  
 SERVIZIO : 01 SCUOLA MATERNA

INTERVENTI		IMPEGNI		PREVISIONI	PREVISIONI DEL BILANCIO PLURIENNALE 2012 - 2014				ANNOT.		
		ESERCIZIO 2010		ESERCIZIO 2011	2012	2013	2014	TOTALE			
1	2	3		4	5			6	7	8	9
TITOLO II											
SPESE IN CONTO CAPITALE											
ACQUISIZIONE DI BENI IMMOBILI	IN T	8752299,57		43367390,00	29911620,00 29911620,00	42531190,00 42531190,00	23786780,00 23786780,00	96229590,00 96229590,00			
ESPROPRI E SERVITU' ONEROSE	IN T										
ACQUISTO DI BENI SPECIFICI PER REALIZZAZIONI IN ECONOMIA	IN T										
UTILIZZO DI BENI DI TERZI PER REALIZZAZIONI IN ECONOMIA	IN T										
ACQUISIZIONE DI BENI MOBILI, MACCHINE ED ATTREZZATURE TECNICO-SCIENIFICHE	IN T										
INCARICHI PROFESSIONALI ESTERNI	IN T										
TRASFERIMENTI DI CAPITALE	IN T										
PARTECIPAZIONI AZIONARIE	IN T										
CONFERIMENTI DI CAPITALE	IN T										
CONCESSIONI DI CREDITI ED ANTICIPAZIONI	IN T										
TOTALE TITOLO II SPESE IN CONTO CAPITALE	IN T	8752299,57		43367390,00	29911620,00 29911620,00	42531190,00 42531190,00	23786780,00 23786780,00	96229590,00 96229590,00			
TOTALE SERVIZIO	CO SV IN T	102755574,25		160542514,03	122023682,00 29911620,00 151935302,00	123219268,12 12253,00 42531190,00 165762711,12	123582111,12 23786780,00 147368891,12	368825061,24 12253,00 96229590,00 465066904,24			

FUNZIONE : 04 FUNZIONI DI ISTRUZIONE PUBBLICA  
 SERVIZIO : 02 ISTRUZIONE ELEMENTARE

INTERVENTI		IMPEGNI			PREVISIONI		PREVISIONI DEL BILANCIO PLURIENNALE 2012 - 2014				ANNOT.			
		ESERCIZIO 2010			ESERCIZIO 2011		2012		2013			2014		TOTALE
1	2	3			4		5		6		7		8	9
TITOLO I														
SPESE CORRENTI														
PERSONALE	CO SV T													
ACQUISTO DI MATERIE PRIME E/O BENI DI CONSUMO	CO SV T													
PRESTAZIONI DI SERVIZI	CO SV T							18141086,00	18255487,00	17993222,00			54389795,00	
		3848000,00			16716708,64			18141086,00	18255487,00	17993222,00			54389795,00	
UTILIZZO DI BENI DI TERZI	CO SV T													
					1880,00									
TRASFERIMENTI	CO SV T							500000,00	500000,00	500000,00			1500000,00	
		520000,00			500000,00			500000,00	500000,00	500000,00			1500000,00	
INTERESSI PASSIVI E ONERI FINANZIARI DIVERSI	CO SV T							4315960,00	4413390,00	4616050,00			13345400,00	
		3425765,86			4111580,00			4315960,00	4413390,00	4616050,00			13345400,00	
IMPOSTE E TASSE	CO SV T													
ONERI STRAORDINARI DELLA GESTIONE CORRENTE	CO SV T													
AMMORTAMENTI DI ESERCIZIO	CO SV T													
TOTALE TITOLO I SPESE CORRENTI	CO SV T							22957046,00	23168877,00	23109272,00			69235195,00	
		7793765,86			21330168,64			22957046,00	23168877,00	23109272,00			69235195,00	

FUNZIONE : 04 FUNZIONI DI ISTRUZIONE PUBBLICA  
 SERVIZIO : 02 ISTRUZIONE ELEMENTARE

INTERVENTI		IMPEGNI		PREVISIONI	PREVISIONI DEL BILANCIO PLURIENNALE 2012 - 2014				ANNOT.		
		ESERCIZIO 2010		ESERCIZIO 2011	2012	2013	2014	TOTALE			
1	2	3		4	5			6	7	8	9
TITOLO II											
SPESE IN CONTO CAPITALE											
ACQUISIZIONE DI BENI IMMOBILI	INT	10569600,00		55694620,00	44798130,00	84370930,00	60792160,00	189961220,00			
ESPROPRI E SERVITU' ONEROSE	INT				44798130,00	84370930,00	60792160,00	189961220,00			
ACQUISTO DI BENI SPECIFICI PER REALIZZAZIONI IN ECONOMIA	INT										
UTILIZZO DI BENI DI TERZI PER REALIZZAZIONI IN ECONOMIA	INT										
ACQUISIZIONE DI BENI MOBILI, MACCHINE ED ATTREZZATURE TECNICO-SCIEN- TIFICHE	INT										
INCARICHI PROFESSIONALI ESTERNI	INT										
TRASFERIMENTI DI CAPITALE	INT										
PARTECIPAZIONI AZIONARIE	INT										
CONFERIMENTI DI CAPITALE	INT										
CONCESSIONI DI CREDITI ED ANTICIPAZIONI	INT										
TOTALE TITOLO II											
SPESE IN CONTO CAPITALE	INT	10569600,00		55694620,00	44798130,00	84370930,00	60792160,00	189961220,00			
TOTALE SERVIZIO	CO SV INT	18363365,86		77024788,64	44798130,00	84370930,00	60792160,00	189961220,00			
					67755176,00	107539807,00	83901432,00	259196415,00			

FUNZIONE : 04 FUNZIONI DI ISTRUZIONE PUBBLICA  
 SERVIZIO : 03 ISTRUZIONE MEDIA

INTERVENTI		IMPEGNI		PREVISIONI	PREVISIONI DEL BILANCIO PLURIENNALE 2012 - 2014				ANNOT.
		ESERCIZIO 2010		ESERCIZIO 2011	2012	2013	2014	TOTALE	
1	2	3		4	5	6	7	8	9
TITOLO I									
SPESE CORRENTI									
PERSONALE	CO SV T								
ACQUISTO DI MATERIE PRIME E/O BENI DI CONSUMO	CO SV T								
PRESTAZIONI DI SERVIZI	CO SV T			8466076,78	9252893,00	9282975,00	9142870,00	27678738,00	
UTILIZZO DI BENI DI TERZI	CO SV T				830000,00	876800,00	920600,00	2627400,00	
TRASFERIMENTI	CO SV T	722000,00		775000,00	830000,00	876800,00	920600,00	2627400,00	
INTERESSI PASSIVI E ONERI FINANZIARI DIVERSI	CO SV T				60000,00	60000,00	60000,00	180000,00	
		60000,00		60000,00	60000,00	60000,00	60000,00	180000,00	
IMPOSTE E TASSE	CO SV T				2538280,00	2595590,00	2714770,00	7848640,00	
		1968990,99		2403290,00	2538280,00	2596276,00	2811136,00	7945692,00	
ONERI STRAORDINARI DELLA GESTIONE CORRENTE	CO SV T								
AMMORTAMENTI DI ESERCIZIO	CO SV T								
TOTALE TITOLO I SPESE CORRENTI	CO SV T								
		2750990,99		11704366,78	12681173,00	12815365,00	12838240,00	38334778,00	
						686,00	96366,00	97052,00	
						12816051,00	12934606,00	38431830,00	

FUNZIONE : 04 FUNZIONI DI ISTRUZIONE PUBBLICA  
SERVIZIO : 03 ISTRUZIONE MEDIA

INTERVENTI		IMPEGNI		PREVISIONI		PREVISIONI DEL BILANCIO PLURIENNALE 2012 - 2014						ANNOT.	
		ESERCIZIO 2010		ESERCIZIO 2011		2012		2013		2014			TOTALE
1	2	3		4		5		6		7		8	9
TITOLO II													
SPESE IN CONTO CAPITALE													
ACQUISIZIONE DI BENI IMMOBILI	IN T	16630467,08		26754350,00		28603960,00		43893300,00		68165340,00		140662600,00	
ESPROPRI E SERVITU' ONEROSE	IN T					28603960,00		43893300,00		68165340,00		140662600,00	
ACQUISTO DI BENI SPECIFICI PER REALIZZAZIONI IN ECONOMIA	IN T												
UTILIZZO DI BENI DI TERZI PER REALIZZAZIONI IN ECONOMIA	IN T												
ACQUISIZIONE DI BENI MOBILI, MACCHINE ED ATTREZZATURE TECNICO-SCIENIFICHE	IN T												
INCARICHI PROFESSIONALI ESTERNI	IN T												
TRASFERIMENTI DI CAPITALE	IN T												
PARTECIPAZIONI AZIONARIE	IN T												
CONFERIMENTI DI CAPITALE	IN T												
CONCESSIONI DI CREDITI ED ANTICIPAZIONI	IN T												
TOTALE TITOLO II SPESE IN CONTO CAPITALE	IN T	16630467,08		26754350,00		28603960,00		43893300,00		68165340,00		140662600,00	
TOTALE SERVIZIO	CO SV IN T	19381458,07		38458716,78		41285133,00		56709351,00		81099946,00		179094430,00	
								12681173,00		12815365,00		38334778,00	
								686,00		96366,00		97052,00	
						28603960,00		43893300,00		68165340,00		140662600,00	

FUNZIONE : 04 FUNZIONI DI ISTRUZIONE PUBBLICA  
 SERVIZIO : 04 ISTRUZIONE SECONDARIA SUPERIORE

INTERVENTI		IMPEGNI			PREVISIONI		PREVISIONI DEL BILANCIO PLURIENNALE 2012 - 2014				ANNOT.	
		ESERCIZIO 2010			ESERCIZIO 2011		2012	2013	2014	TOTALE		
1	2	3			4		5	6	7	8	9	
TITOLO I												
SPESE CORRENTI												
PERSONALE	CO SV T											
ACQUISTO DI MATERIE PRIME E/O BENI DI CONSUMO	CO SV T											
PRESTAZIONI DI SERVIZI	CO SV T						2629863,00	2665014,00	2654205,00	7949082,00		
		1166000,00			1750762,00		2629863,00	2665014,00	2654205,00	7949082,00		
UTILIZZO DI BENI DI TERZI	CO SV T						206067,00	6067,19	6067,19	218201,38		
		725984,95			726250,00		206067,00	6067,19	6067,19	218201,38		
TRASFERIMENTI	CO SV T											
INTERESSI PASSIVI E ONERI FINANZIARI DIVERSI	CO SV T						101300,00	103590,00	108350,00	313240,00		
		100486,03			101560,00		101300,00	103590,00	108350,00	313240,00		
IMPOSTE E TASSE	CO SV T											
ONERI STRAORDINARI DELLA GESTIONE CORRENTE	CO SV T											
		95000,00			170000,00							
AMMORTAMENTI DI ESERCIZIO	CO SV T											
TOTALE TITOLO I SPESE CORRENTI	CO SV T						2937230,00	2774671,19	2768622,19	8480523,38		
		2087470,98			2748572,00		2937230,00	2774671,19	2768622,19	8480523,38		

FUNZIONE : 04 FUNZIONI DI ISTRUZIONE PUBBLICA  
 SERVIZIO : 04 ISTRUZIONE SECONDARIA SUPERIORE

INTERVENTI		IMPEGNI		PREVISIONI	PREVISIONI DEL BILANCIO PLURIENNALE 2012 - 2014				ANNOT.	
		ESERCIZIO 2010		ESERCIZIO 2011	2012	2013	2014	TOTALE		
1	2	3		4	5		6	7	8	9
TITOLO II										
SPESE IN CONTO CAPITALE										
ACQUISIZIONE DI BENI IMMOBILI	IN T						172000,00	274940,00	446940,00	
							172000,00	274940,00	446940,00	
ESPROPRI E SERVITU' ONEROSE	IN T									
ACQUISTO DI BENI SPECIFICI PER REALIZZAZIONI IN ECONOMIA	IN T									
UTILIZZO DI BENI DI TERZI PER REALIZZAZIONI IN ECONOMIA	IN T									
ACQUISIZIONE DI BENI MOBILI, MACCHINE ED ATTREZZATURE TECNICO-SCIENTIFICHE	IN T	199600,00		200000,00			100000,00		100000,00	
							100000,00		100000,00	
INCARICHI PROFESSIONALI ESTERNI	IN T									
TRASFERIMENTI DI CAPITALE	IN T									
PARTECIPAZIONI AZIONARIE	IN T									
CONFERIMENTI DI CAPITALE	IN T									
CONCESSIONI DI CREDITI ED ANTICIPAZIONI	IN T									
-----										
TOTALE TITOLO II	IN T	199600,00		200000,00			100000,00	172000,00	274940,00	546940,00
SPESE IN CONTO CAPITALE							100000,00	172000,00	274940,00	546940,00
-----										
TOTALE SERVIZIO	CO SV IN T	2287070,98		2948572,00			2937230,00	2774671,19	2768622,19	8480523,38
							100000,00	172000,00	274940,00	546940,00
							3037230,00	2946671,19	3043562,19	9027463,38





FUNZIONE : 04 FUNZIONI DI ISTRUZIONE PUBBLICA  
 SERVIZIO : 05 ASSISTENZA SCOLASTICA, TRASPORTO, REFEZIONE ED ALTRI SERVIZI

INTERVENTI		IMPEGNI		PREVISIONI	PREVISIONI DEL BILANCIO PLURIENNALE 2012 - 2014				ANNOT.		
		ESERCIZIO 2010		ESERCIZIO 2011	2012	2013	2014	TOTALE			
1	2	3		4	5		6		7	8	9
TITOLO II											
SPESE IN CONTO CAPITALE											
ACQUISIZIONE DI BENI IMMOBILI	IN T	950500,00		10843480,00	6995510,00 6995510,00	4265000,00 4265000,00	4035300,00 4035300,00			15295810,00 15295810,00	
ESPROPRI E SERVITU' ONEROSE	IN T										
ACQUISTO DI BENI SPECIFICI PER REALIZZAZIONI IN ECONOMIA	IN T										
UTILIZZO DI BENI DI TERZI PER REALIZZAZIONI IN ECONOMIA	IN T										
ACQUISIZIONE DI BENI MOBILI, MACCHINE ED ATTREZZATURE TECNICO-SCIENTIFICHE	IN T	199400,00		200000,00							
INCARICHI PROFESSIONALI ESTERNI	IN T										
TRASFERIMENTI DI CAPITALE	IN T										
PARTECIPAZIONI AZIONARIE	IN T										
CONFERIMENTI DI CAPITALE	IN T										
CONCESSIONI DI CREDITI ED ANTICIPAZIONI	IN T										
TOTALE TITOLO II SPESE IN CONTO CAPITALE	IN T	1149900,00		11043480,00	6995510,00 6995510,00	4265000,00 4265000,00	4035300,00 4035300,00			15295810,00 15295810,00	
TOTALE SERVIZIO	CO SV IN T	91621162,38		105718583,82	97442320,00 6995510,00	91224677,22 4265000,00	86097514,22 4035300,00	86097514,22		263504001,44 15295810,00	
										278799811,44	

FUNZIONE : 05 FUNZIONI RELATIVE ALLA CULTURA ED AI BENI CULTURALI  
 SERVIZIO : 01 BIBLIOTECHE, MUSEI E PINACOTECHE

INTERVENTI		IMPEGNI		PREVISIONI	PREVISIONI DEL BILANCIO PLURIENNALE 2012 - 2014				ANNOT.
		ESERCIZIO 2010		ESERCIZIO 2011	2012	2013	2014	TOTALE	
1	2	3		4	5	6	7	8	9
TITOLO I									
SPESE CORRENTI									
PERSONALE	CO SV T				28369250,00	27801545,00	27269356,00	83440151,00	
		28969690,00		28551130,00	28369250,00	27801545,00	27269356,00	83440151,00	
ACQUISTO DI MATERIE PRIME E/O BENI DI CONSUMO	CO SV T				2422631,00	1865631,93	1865632,24	6153895,17	
		1683085,38		2103584,75	2422631,00	1865631,93	1865632,24	6153895,17	
PRESTAZIONI DI SERVIZI	CO SV T				15573613,00	14196334,55	13131143,85	42901091,40	
		7405360,54		13601312,91	15573613,00	14196334,55	13131143,85	42901091,40	
UTILIZZO DI BENI DI TERZI	CO SV T				122200,00	121198,90	121198,90	364597,80	
				79920,00	122200,00	121198,90	121198,90	364597,80	
TRASFERIMENTI	CO SV T				1250670,00	935670,00	777470,00	2963810,00	
		1676267,93		1894680,00	1250670,00	935670,00	777470,00	2963810,00	
INTERESSI PASSIVI E ONERI FINANZIARI DIVERSI	CO SV T				4230830,00	4326380,00	4525030,00	13082240,00	
		2731550,95		4035200,00	4230830,00	4326380,00	4568333,00	13125543,00	
IMPOSTE E TASSE	CO SV T				934620,00	905225,00	875510,00	2715355,00	
		962220,00		943130,00	934620,00	905225,00	875510,00	2715355,00	
ONERI STRAORDINARI DELLA GESTIONE CORRENTE	CO SV T								
AMMORTAMENTI DI ESERCIZIO	CO SV T								
TOTALE TITOLO I SPESE CORRENTI	CO SV T				52903814,00	50151985,38	48565340,99	151621140,37	
		43428453,80		51210657,63	52903814,00	50151985,38	48608643,99	151664443,37	

FUNZIONE : 05 FUNZIONI RELATIVE ALLA CULTURA ED AI BENI CULTURALI  
 SERVIZIO : 01 BIBLIOTECHE, MUSEI E PINACOTECHE

INTERVENTI		IMPEGNI		PREVISIONI	PREVISIONI DEL BILANCIO PLURIENNALE 2012 - 2014				ANNOT.
		ESERCIZIO 2010		ESERCIZIO 2011	2012	2013	2014	TOTALE	
1	2	3		4	5	6	7	8	9
TITOLO II									
SPESE IN CONTO CAPITALE									
ACQUISIZIONE DI BENI IMMOBILI	INT	2870088,35		4446810,00	4300000,00 4300000,00	4146510,00 4146510,00	200000,00 200000,00	8046510,00 8646510,00	
ESPROPRI E SERVITU' ONEROSE	INT								
ACQUISTO DI BENI SPECIFICI PER REALIZZAZIONI IN ECONOMIA	INT								
UTILIZZO DI BENI DI TERZI PER REALIZZAZIONI IN ECONOMIA	INT								
ACQUISIZIONE DI BENI MOBILI, MACCHINE ED ATTREZZATURE TECNICO-SCIENTIFICHE	INT	1153528,00		4408510,00	8550000,00 8550000,00	7550000,00 7550000,00	7550000,00 7550000,00	23650000,00	
INCARICHI PROFESSIONALI ESTERNI	INT	260000,00		650000,00	800000,00 800000,00	800000,00 800000,00	800000,00 800000,00	2400000,00	
TRASFERIMENTI DI CAPITALE	INT	1200000,00		1500000,00	1000000,00 1000000,00	1000000,00 1000000,00	1000000,00 1000000,00	3000000,00	
PARTECIPAZIONI AZIONARIE	INT								
CONFERIMENTI DI CAPITALE	INT	500000,00		100000,00	100000,00 100000,00	100000,00 100000,00	100000,00 100000,00	300000,00	
CONCESSIONI DI CREDITI ED ANTICIPAZIONI	INT								
TOTALE TITOLO II SPESE IN CONTO CAPITALE	INT	5983616,35		11105320,00	14750000,00 14750000,00	13596510,00 13596510,00	9650000,00 9650000,00	37996510,00 37996510,00	
TOTALE SERVIZIO	CO SV INT	49412070,15		62315977,63	52903814,00 14750000,00 67653814,00	50151985,38 13596510,00 63748495,38	48565340,99 43303,00 9650000,00 58258643,99	151621140,37 43303,00 37996510,00 189660953,37	

FUNZIONE : 05 FUNZIONI RELATIVE ALLA CULTURA ED AI BENI CULTURALI  
 SERVIZIO : 02 TEATRI, ATTIVITA' CULTURALI E SERVIZI DIVERSI NEL SETTORE CULTURALE

INTERVENTI		IMPEGNI		PREVISIONI	PREVISIONI DEL BILANCIO PLURIENNALE 2012 - 2014				ANNOT.
		ESERCIZIO 2010		ESERCIZIO 2011	2012	2013	2014	TOTALE	
1	2	3		4	5	6	7	8	9
TITOLO I									
SPESE CORRENTI									
PERSONALE	CO SV T				3610760,00	3545371,00	3477190,00	10633321,00	
		3214220,00		3162650,00	3610760,00	3545371,00	3477190,00	10633321,00	
ACQUISTO DI MATERIE PRIME E/O BENI DI CONSUMO	CO SV T				232386,00	199298,43	199298,62	630983,05	
		26163,42		61886,62	232386,00	199298,43	199298,62	630983,05	
PRESTAZIONI DI SERVIZI	CO SV T				6395587,00	5832243,31	5652045,31	17879875,62	
		2769040,50		6782882,39	6395587,00	5832243,31	5652045,31	17879875,62	
UTILIZZO DI BENI DI TERZI	CO SV T				23232,00	23232,06	23232,06	69696,12	
				27670,00	23232,00	23232,06	23232,06	69696,12	
TRASFERIMENTI	CO SV T				17415410,00	14502810,00	11400430,00	43318650,00	
		18508989,70		18259460,00	17415410,00	14502810,00	11400430,00	43318650,00	
INTERESSI PASSIVI E ONERI FINANZIARI DIVERSI	CO SV T				6514750,00	6661830,00	6967750,00	20144330,00	
		6386815,31		6514210,00	6514750,00	6664869,00	7048848,00	20228467,00	
IMPOSTE E TASSE	CO SV T				113330,00	109766,00	106163,00	329259,00	
		122610,00		112720,00	113330,00	109766,00	106163,00	329259,00	
ONERI STRAORDINARI DELLA GESTIONE CORRENTE	CO SV T								
				700,00					
AMMORTAMENTI DI ESERCIZIO	CO SV T								
TOTALE TITOLO I SPESE CORRENTI	CO SV T				34305455,00	30874550,80	27826108,99	93006114,79	
		31027838,93		34922179,01	34305455,00	30877589,80	27907206,99	93090251,79	

FUNZIONE : 05 FUNZIONI RELATIVE ALLA CULTURA ED AI BENI CULTURALI  
 SERVIZIO : 02 TEATRI, ATTIVITA' CULTURALI E SERVIZI DIVERSI NEL SETTORE CULTURALE

INTERVENTI		IMPEGNI		PREVISIONI		PREVISIONI DEL BILANCIO PLURIENNALE 2012 - 2014				ANNOT.
		ESERCIZIO 2010		ESERCIZIO 2011		2012	2013	2014	TOTALE	
1	2	3		4		5	6	7	8	9
TITOLO II										
SPESE IN CONTO CAPITALE										
ACQUISIZIONE DI BENI IMMOBILI	IN T	6285661,16		39360000,00		17655000,00 17655000,00	64652750,00 64652750,00	15230000,00 15230000,00	94762750,00 97537750,00	
ESPROPRI E SERVITU' ONEROSE	IN T									
ACQUISTO DI BENI SPECIFICI PER REALIZZAZIONI IN ECONOMIA	IN T									
UTILIZZO DI BENI DI TERZI PER REALIZZAZIONI IN ECONOMIA	IN T									
ACQUISIZIONE DI BENI MOBILI, MACCHINE ED ATTREZZATURE TECNICO-SCIENIFICHE	IN T									
INCARICHI PROFESSIONALI ESTERNI	IN T									
TRASFERIMENTI DI CAPITALE	IN T	300000,00		2900000,00		1400000,00 1400000,00	1400000,00 1400000,00	1400000,00 1400000,00	4200000,00	
PARTECIPAZIONI AZIONARIE	IN T									
CONFERIMENTI DI CAPITALE	IN T			1000000,00		1000000,00 1000000,00	1000000,00 1000000,00	1000000,00 1000000,00	3000000,00	
CONCESSIONI DI CREDITI ED ANTICIPAZIONI	IN T									
TOTALE TITOLO II SPESE IN CONTO CAPITALE	IN T	6585661,16		43260000,00		20055000,00 20055000,00	67052750,00 67052750,00	17630000,00 17630000,00	104737750,00 104737750,00	
TOTALE SERVIZIO	CO SV IN T	37613500,09		78182179,01		34305455,00 20055000,00 54360455,00	30874550,80 3039,00 67052750,00 97930339,80	27826108,99 81098,00 17630000,00 45537206,99	93006114,79 84137,00 104737750,00 197828001,79	

FUNZIONE : 06 FUNZIONI NEL SETTORE SPORTIVO E RICREATIVO  
 SERVIZIO : 01 PISCINE COMUNALI

INTERVENTI		IMPEGNI		PREVISIONI	PREVISIONI DEL BILANCIO PLURIENNALE 2012 - 2014				ANNOT.
		ESERCIZIO 2010		ESERCIZIO 2011	2012	2013	2014	TOTALE	
1	2	3		4	5	6	7	8	9
TITOLO I									
SPESE CORRENTI									
PERSONALE	CO SV T								
ACQUISTO DI MATERIE PRIME E/O BENI DI CONSUMO	CO SV T								
PRESTAZIONI DI SERVIZI	CO SV T				66471,00	71906,00	72349,00	210726,00	
UTILIZZO DI BENI DI TERZI	CO SV T	27000,00		55462,58	66471,00	71906,00	72349,00	210726,00	
INTERESSI PASSIVI E ONERI FINANZIARI DIVERSI	CO SV T				465480,00	476000,00	497850,00	1439330,00	
IMPOSTE E TASSE	CO SV T	476885,42		468090,00	465480,00	476000,00	497850,00	1439330,00	
ONERI STRAORDINARI DELLA GESTIONE CORRENTE	CO SV T								
AMMORTAMENTI DI ESERCIZIO	CO SV T								
TOTALE TITOLO I SPESE CORRENTI	CO SV T	503885,42		523552,58	531951,00	547906,00	570199,00	1650056,00	
					531951,00	547906,00	570199,00	1650056,00	

FUNZIONE : 06 FUNZIONI NEL SETTORE SPORTIVO E RICREATIVO  
 SERVIZIO : 01 PISCINE COMUNALI

INTERVENTI		IMPEGNI		PREVISIONI	PREVISIONI DEL BILANCIO PLURIENNALE 2012 - 2014				ANNOT.	
		ESERCIZIO 2010		ESERCIZIO 2011	2012	2013	2014	TOTALE		
1	2	3		4	5		6	7	8	9
TITOLO II										
SPESE IN CONTO CAPITALE										
ACQUISIZIONE DI BENI IMMOBILI	IN T							715400,00	715400,00	
								715400,00	715400,00	
ESPROPRI E SERVITU' ONEROSE	IN T									
ACQUISTO DI BENI SPECIFICI PER REALIZZAZIONI IN ECONOMIA	IN T									
UTILIZZO DI BENI DI TERZI PER REALIZZAZIONI IN ECONOMIA	IN T									
ACQUISIZIONE DI BENI MOBILI, MACCHINE ED ATTREZZATURE TECNICO-SCIENIFICHE	IN T									
INCARICHI PROFESSIONALI ESTERNI	IN T									
TRASFERIMENTI DI CAPITALE	IN T	500000,00		500000,00	500000,00	500000,00	500000,00			1000000,00
PARTECIPAZIONI AZIONARIE	IN T									
CONFERIMENTI DI CAPITALE	IN T									
CONCESSIONI DI CREDITI ED ANTICIPAZIONI	IN T									
TOTALE TITOLO II										
SPESE IN CONTO CAPITALE	IN T	500000,00		500000,00	500000,00	500000,00	500000,00	715400,00	1715400,00	
								715400,00	1715400,00	
TOTALE SERVIZIO	CO SV IN T	1003885,42		1023552,58	1031951,00	1047906,00	1047906,00	570199,00	1650056,00	
					531951,00	547906,00	547906,00	570199,00	1650056,00	
					500000,00	500000,00	500000,00	715400,00	1715400,00	
					1031951,00	1047906,00	1047906,00	1285599,00	3365456,00	

FUNZIONE : 06 FUNZIONI NEL SETTORE SPORTIVO E RICREATIVO  
 SERVIZIO : 02 STADIO COMUNALE, PALAZZO DELLO SPORT ED ALTRI IMPIANTI

INTERVENTI		IMPEGNI		PREVISIONI		PREVISIONI DEL BILANCIO PLURIENNALE 2012 - 2014				ANNOT.
		ESERCIZIO 2010		ESERCIZIO 2011		2012	2013	2014	TOTALE	
1	2	3		4		5	6	7	8	9
TITOLO I										
SPESE CORRENTI										
PERSONALE	CO SV T					1752080,00	1720431,00	1687422,00	5159933,00	
		2312460,00		1809770,00		1752080,00	1720431,00	1687422,00	5159933,00	
ACQUISTO DI MATERIE PRIME E/O BENI DI CONSUMO	CO SV T					13974,00	4157,03	4157,03	22288,06	
		1560,90		4386,93		13974,00	4157,03	4157,03	22288,06	
PRESTAZIONI DI SERVIZI	CO SV T					7410098,00	5421535,61	5417326,61	18248960,22	
		7122128,01		7685514,71		7410098,00	5421535,61	5417326,61	18248960,22	
UTILIZZO DI BENI DI TERZI	CO SV T					17314,00	17313,74	17313,74	51941,48	
				19650,00		17314,00	17313,74	17313,74	51941,48	
TRASFERIMENTI	CO SV T					1848260,00	1592500,00		3440760,00	
		1140289,35		1231812,18		1848260,00	1592500,00		3440760,00	
INTERESSI PASSIVI E ONERI FINANZIARI DIVERSI	CO SV T					613390,00	627250,00	656060,00	1896700,00	
		446740,70		573580,00		613390,00	627250,00	656060,00	1896700,00	
IMPOSTE E TASSE	CO SV T					135720,00	131451,00	127136,00	394307,00	
		182340,00		141430,00		135720,00	131451,00	127136,00	394307,00	
ONERI STRAORDINARI DELLA GESTIONE CORRENTE	CO SV T									
AMMORTAMENTI DI ESERCIZIO	CO SV T									
TOTALE TITOLO I SPESE CORRENTI	CO SV T					11790836,00	9514638,38	7909415,38	29214889,76	
		11205518,96		11466143,82		11790836,00	9514638,38	7909415,38	29214889,76	



FUNZIONE : 06 FUNZIONI NEL SETTORE SPORTIVO E RICREATIVO  
 SERVIZIO : 02 STADIO COMUNALE, PALAZZO DELLO SPORT ED ALTRI IMPIANTI

INTERVENTI		IMPEGNI		PREVISIONI	PREVISIONI DEL BILANCIO PLURIENNALE 2012 - 2014				ANNOT.		
		ESERCIZIO 2010		ESERCIZIO 2011	2012	2013	2014	TOTALE			
1	2	3		4	5			6	7	8	9
TITOLO II											
SPESE IN CONTO CAPITALE											
ACQUISIZIONE DI BENI IMMOBILI	IN T	1373245,60		9854500,00	10212000,00	20452500,00	8344100,00	3943600,00			
ESPROPRI E SERVITU' ONEROSE	IN T				10212000,00	20452500,00	8344100,00	39008600,00			
ACQUISTO DI BENI SPECIFICI PER REALIZZAZIONI IN ECONOMIA	IN T										
UTILIZZO DI BENI DI TERZI PER REALIZZAZIONI IN ECONOMIA	IN T										
ACQUISIZIONE DI BENI MOBILI, MACCHINE ED ATTREZZATURE TECNICO-SCIENIFICHE	IN T	9216,00			160000,00	60000,00	60000,00	180000,00			
INCARICHI PROFESSIONALI ESTERNI	IN T				160000,00	60000,00	60000,00	280000,00			
TRASFERIMENTI DI CAPITALE	IN T	1807491,61		1110000,00	5800000,00	1250000,00	1250000,00	4000000,00			
PARTECIPAZIONI AZIONARIE	IN T			200000,00	5800000,00	1250000,00	1250000,00	8300000,00			
CONFERIMENTI DI CAPITALE	IN T				10235000,00			10235000,00			
CONCESSIONI DI CREDITI ED ANTICIPAZIONI	IN T				10235000,00						
TOTALE TITOLO II SPESE IN CONTO CAPITALE	IN T	3189953,21		11164500,00	26407000,00	21762500,00	9654100,00	57823600,00			
					26407000,00	21762500,00	9654100,00	57823600,00			
TOTALE SERVIZIO	CO SV IN T	14395472,17		22630643,82	11790836,00	9514638,38	7909415,38	29214889,76			
					26407000,00	21762500,00	9654100,00	57823600,00			
					38197836,00	31277138,38	17563515,38	87038489,76			

FUNZIONE : 06 FUNZIONI NEL SETTORE SPORTIVO E RICREATIVO  
 SERVIZIO : 03 MANIFESTAZIONI DIVERSE NEL SETTORE SPORTIVO E RICREATIVO

INTERVENTI		IMPEGNI		PREVISIONI		PREVISIONI DEL BILANCIO PLURIENNALE 2012 - 2014						ANNOT.	
		ESERCIZIO 2010		ESERCIZIO 2011		2012		2013		2014			TOTALE
1	2	3		4		5		6		7		8	9
TITOLO I													
SPESE CORRENTI													
PERSONALE	CO SV T												
						397000,00		389816,00		382325,00		1169141,00	
		352960,00		443440,00		397000,00		389816,00		382325,00		1169141,00	
ACQUISTO DI MATERIE PRIME E/O BENI DI CONSUMO	CO SV T							90000,00		30000,00		30000,00	
						90000,00		30000,00		30000,00		150000,00	
		79053,99				90000,00		30000,00		30000,00		150000,00	
PRESTAZIONI DI SERVIZI	CO SV T							777099,00		91408,00		91963,00	
						777099,00		91408,00		91963,00		960470,00	
		534124,77		826299,67		777099,00		91408,00		91963,00		960470,00	
UTILIZZO DI BENI DI TERZI	CO SV T							2466,00		2465,83		2465,83	
								2466,00		2465,83		2465,83	
				2470,00		2466,00		2465,83		2465,83		7397,66	
TRASFERIMENTI	CO SV T												
IMPOSTE E TASSE	CO SV T							29350,00		28427,00		27494,00	
						29350,00		28427,00		27494,00		85271,00	
		27040,00		33220,00		29350,00		28427,00		27494,00		85271,00	
TOTALE TITOLO I SPESE CORRENTI	CO SV T							1295915,00		542116,83		534247,83	
						1295915,00		542116,83		534247,83		2372279,66	
		993178,76		1305429,67		1295915,00		542116,83		534247,83		2372279,66	

FUNZIONE : 06 FUNZIONI NEL SETTORE SPORTIVO E RICREATIVO  
 SERVIZIO : 03 MANIFESTAZIONI DIVERSE NEL SETTORE SPORTIVO E RICREATIVO

INTERVENTI		IMPEGNI		PREVISIONI		PREVISIONI DEL BILANCIO PLURIENNALE 2012 - 2014						ANNOT.		
		ESERCIZIO 2010		ESERCIZIO 2011		2012		2013		2014			TOTALE	
1	2	3		4		5		6		7		8		9
TITOLO II SPESE IN CONTO CAPITALE														
ACQUISIZIONE DI BENI MOBILI, MACCHINE ED ATTREZZATURE TECNICO-SCIENTIFICHE	INT				8500,00									
TOTALE TITOLO II SPESE IN CONTO CAPITALE	INT				8500,00									
TOTALE SERVIZIO	CO SV INT	993178,76		1313929,67		1295915,00	542116,83	534247,83	2372279,66					

FUNZIONE : 07 FUNZIONI NEL CAMPO TURISTICO  
 SERVIZIO : 01 SERVIZI TURISTICI

INTERVENTI		IMPEGNI			PREVISIONI		PREVISIONI DEL BILANCIO PLURIENNALE 2012 - 2014				ANNOT.			
		ESERCIZIO 2010			ESERCIZIO 2011		2012		2013			2014		TOTALE
1	2	3			4		5		6		7		8	9
TITOLO I														
SPESE CORRENTI														
PERSONALE	CO SV T								1993990,00	1957909,00	1920282,00	5872181,00		
		2206060,00			2135410,00			1993990,00	1957909,00	1920282,00	5872181,00			
ACQUISTO DI MATERIE PRIME E/O BENI DI CONSUMO	CO SV T								33814,00	7148,29	7148,29	48110,58		
		7923,50			14004,29			33814,00	7148,29	7148,29	48110,58			
PRESTAZIONI DI SERVIZI	CO SV T								2758422,00	1385775,10	557046,10	4701243,20		
		4466847,86			3376291,15			2758422,00	1385775,10	557046,10	4701243,20			
UTILIZZO DI BENI DI TERZI	CO SV T								20144,00	20143,50	20143,50	60431,00		
					19600,00			20144,00	20143,50	20143,50	60431,00			
TRASFERIMENTI	CO SV T								1400000,00	1000000,00	1000000,00	3400000,00		
		374975,71			300000,00			1400000,00	1000000,00	1000000,00	3400000,00			
IMPOSTE E TASSE	CO SV T								147410,00	142774,00	138087,00	428271,00		
		168940,00			158600,00			147410,00	142774,00	138087,00	428271,00			
ONERI STRAORDINARI DELLA GESTIONE CORRENTE	CO SV T													
					1500,00									
TOTALE TITOLO I SPESE CORRENTI	CO SV T								6353780,00	4513749,89	3642706,89	14510236,78		
		7224747,07			6005405,44			6353780,00	4513749,89	3642706,89	14510236,78			

FUNZIONE : 07 FUNZIONI NEL CAMPO TURISTICO  
 SERVIZIO : 01 SERVIZI TURISTICI

INTERVENTI		IMPEGNI		PREVISIONI	PREVISIONI DEL BILANCIO PLURIENNALE 2012 - 2014				ANNOT.
		ESERCIZIO 2010		ESERCIZIO 2011	2012	2013	2014	TOTALE	
1	2	3		4	5	6	7	8	9
TITOLO II SPESE IN CONTO CAPITALE									
ACQUISIZIONE DI BENI IMMOBILI	IN T								
ESPROPRI E SERVITU' ONEROSE	IN T								
ACQUISTO DI BENI SPECIFICI PER REALIZZAZIONI IN ECONOMIA	IN T								
UTILIZZO DI BENI DI TERZI PER REALIZZAZIONI IN ECONOMIA	IN T								
ACQUISIZIONE DI BENI MOBILI, MACCHINE ED ATTREZZATURE TECNICO-SCIENIFICHE	IN T		535200,00	1000000,00					
INCARICHI PROFESSIONALI ESTERNI	IN T								
TRASFERIMENTI DI CAPITALE	IN T			2400000,00					
PARTECIPAZIONI AZIONARIE	IN T								
CONFERIMENTI DI CAPITALE	IN T								
CONCESSIONI DI CREDITI ED ANTICIPAZIONI	IN T								
TOTALE TITOLO II SPESE IN CONTO CAPITALE	IN T		535200,00	3400000,00					
TOTALE SERVIZIO	CO SV IN T		7759947,07	9405405,44	6353780,00	4513749,89	3642706,89	14510236,78	
					6353780,00	4513749,89	3642706,89	14510236,78	

FUNZIONE : 07 FUNZIONI NEL CAMPO TURISTICO  
 SERVIZIO : 02 MANIFESTAZIONI TURISTICHE

INTERVENTI		IMPEGNI			PREVISIONI		PREVISIONI DEL BILANCIO PLURIENNALE 2012 - 2014				ANNOT.			
		ESERCIZIO 2010			ESERCIZIO 2011		2012		2013			2014		TOTALE
1	2	3			4		5		6		7		8	9
TITOLO I														
SPESE CORRENTI														
PERSONALE	CO SV T							619690,00		608496,00		596820,00		1825006,00
		1611940,00			963160,00		619690,00		608496,00		596820,00		1825006,00	
ACQUISTO DI MATERIE PRIME E/O BENI DI CONSUMO	CO SV T													
		9180,00												
PRESTAZIONI DI SERVIZI	CO SV T							2798542,00		1548046,00		1548650,00		5895238,00
		3195236,72			2372199,17		2798542,00		1548046,00		1548650,00		5895238,00	
TRASFERIMENTI	CO SV T							235500,00		110000,00				345500,00
		336290,00			337111,32		235500,00		110000,00				345500,00	
IMPOSTE E TASSE	CO SV T							46710,00		45241,00		43756,00		135707,00
		125720,00			77390,00		46710,00		45241,00		43756,00		135707,00	
ONERI STRAORDINARI DELLA GESTIONE CORRENTE	CO SV T													
TOTALE TITOLO I SPESE CORRENTI	CO SV T							3700442,00		2311783,00		2189226,00		8201451,00
		5278366,72			3749860,49		3700442,00		2311783,00		2189226,00		8201451,00	
TOTALE SERVIZIO	CO SV T							3700442,00		2311783,00		2189226,00		8201451,00
		5278366,72			3749860,49		3700442,00		2311783,00		2189226,00		8201451,00	

FUNZIONE : 08 FUNZIONI NEL CAMPO DELLA VIABILITA' E DEI TRASPORTI  
 SERVIZIO : 01 VIABILITA', CIRCOLAZIONE STRADALE E SERVIZI CONNESSI

INTERVENTI		IMPEGNI		PREVISIONI		PREVISIONI DEL BILANCIO PLURIENNALE 2012 - 2014				ANNOT.
		ESERCIZIO 2010		ESERCIZIO 2011		2012	2013	2014	TOTALE	
1	2	3		4		5	6	7	8	9
TITOLO I										
SPESE CORRENTI										
PERSONALE	CO SV T					8574310,00	8419388,00	8257800,00	25251498,00	
		8573070,00		8280380,00		8574310,00	8419388,00	8257800,00	25251498,00	
ACQUISTO DI MATERIE PRIME E/O BENI DI CONSUMO	CO SV T					253228,00	120228,34	120228,34	493684,68	
		185961,47		135478,34		253228,00	120228,34	120228,34	493684,68	
PRESTAZIONI DI SERVIZI	CO SV T					15219795,00	16165474,31	16176305,31	47561574,62	
		7886269,45		8427771,61		15219795,00	16165474,31	16176305,31	47561574,62	
UTILIZZO DI BENI DI TERZI	CO SV T					261800,00	274900,00	289000,00	825700,00	
		182404,31		253350,00		261800,00	274900,00	289000,00	825700,00	
TRASFERIMENTI	CO SV T									
INTERESSI PASSIVI E ONERI FINANZIARI DIVERSI	CO SV T					34330010,00	35104940,00	36716910,00	106151860,00	
		26583360,56		30930860,00		34330010,00	35135720,00	37385412,00	106851142,00	
IMPOSTE E TASSE	CO SV T					655720,00	635096,00	614249,00	1905065,00	
		667980,00		633220,00		655720,00	635096,00	614249,00	1905065,00	
ONERI STRAORDINARI DELLA GESTIONE CORRENTE	CO SV T					115000,00			115000,00	
		84993,65		1420000,00		115000,00			115000,00	
AMMORTAMENTI DI ESERCIZIO	CO SV T									
TOTALE TITOLO I SPESE CORRENTI	CO SV T					59409863,00	60720026,65	62174492,65	182304382,30	
		44164039,44		50081059,95		59409863,00	60750806,65	62842994,65	183003664,30	

FUNZIONE : 08 FUNZIONI NEL CAMPO DELLA VIABILITA' E DEI TRASPORTI  
 SERVIZIO : 01 VIABILITA', CIRCOLAZIONE STRADALE E SERVIZI CONNESSI

INTERVENTI		IMPEGNI		PREVISIONI		PREVISIONI DEL BILANCIO PLURIENNALE 2012 - 2014				ANNOT.
		ESERCIZIO 2010		ESERCIZIO 2011		2012	2013	2014	TOTALE	
1	2	3		4		5	6	7	8	9
TITOLO II										
SPESE IN CONTO CAPITALE										
ACQUISIZIONE DI BENI IMMOBILI	INT	92394265,09		336904360,00		319954350,00	336667080,00	406910000,00	992121270,00	
ESPROPRI E SERVITU' ONEROSE	INT					319954350,00	336667080,00	406910000,00	1063531430,00	
ACQUISTO DI BENI SPECIFICI PER REALIZZAZIONI IN ECONOMIA	INT									
UTILIZZO DI BENI DI TERZI PER REALIZZAZIONI IN ECONOMIA	INT									
ACQUISIZIONE DI BENI MOBILI, MACCHINE ED ATTREZZATURE TECNICO-SCIENTIFICHE	INT	300000,00		4459100,00		3576100,00	100000,00	100000,00	3776100,00	
INCARICHI PROFESSIONALI ESTERNI	INT					100000,00			100000,00	
TRASFERIMENTI DI CAPITALE	INT	329520,32		1233710,00		750000,00	590000,00	590000,00	1930000,00	
PARTECIPAZIONI AZIONARIE	INT									
CONFERIMENTI DI CAPITALE	INT									
CONCESSIONI DI CREDITI ED ANTICIPAZIONI	INT									
TOTALE TITOLO II										
SPESE IN CONTO CAPITALE	INT	93023785,41		342597170,00		324380450,00	337357080,00	407600000,00	1069337530,00	
TOTALE SERVIZIO	CO SV INT	137187824,85		392678229,95		59409863,00	60720026,65	62174492,65	182304382,30	
						324380450,00	30780,00	668502,00	699282,00	
						383790313,00	337357080,00	407600000,00	1069337530,00	
							398107886,65	470442994,65	1252341194,30	



FUNZIONE : 08 FUNZIONI NEL CAMPO DELLA VIABILITA' E DEI TRASPORTI  
 SERVIZIO : 02 ILLUMINAZIONE PUBBLICA E SERVIZI CONNESSI

INTERVENTI		IMPEGNI		PREVISIONI		PREVISIONI DEL BILANCIO PLURIENNALE 2012 - 2014				ANNOT.
		ESERCIZIO 2010		ESERCIZIO 2011		2012	2013	2014	TOTALE	
1	2	3		4		5	6	7	8	9
TITOLO I										
SPESE CORRENTI										
PERSONALE	CO SV T					772340,00	758424,00	743903,00	2274667,00	
						772340,00	758424,00	743903,00	2274667,00	
PRESTAZIONI DI SERVIZI	CO SV T					25250000,00	25300000,00	25300000,00	75850000,00	
		15550000,00		16500000,00		25250000,00	25300000,00	25300000,00	75850000,00	
UTILIZZO DI BENI DI TERZI	CO SV T					5928,00	6200,00	6500,00	18628,00	
			4238,01		5700,00	5928,00	6200,00	6500,00	18628,00	
IMPOSTE E TASSE	CO SV T					61120,00	59198,00	57255,00	177573,00	
						61120,00	59198,00	57255,00	177573,00	
ONERI STRAORDINARI DELLA GESTIONE CORRENTE	CO SV T									
AMMORTAMENTI DI ESERCIZIO	CO SV T									
-----										
TOTALE TITOLO I	CO SV T					26089388,00	26123822,00	26107658,00	78320868,00	
SPESE CORRENTI		15554238,01		16505700,00		26089388,00	26123822,00	26107658,00	78320868,00	
-----										

FUNZIONE : 08 FUNZIONI NEL CAMPO DELLA VIABILITA' E DEI TRASPORTI  
 SERVIZIO : 02 ILLUMINAZIONE PUBBLICA E SERVIZI CONNESSI

INTERVENTI		IMPEGNI		PREVISIONI		PREVISIONI DEL BILANCIO PLURIENNALE 2012 - 2014						ANNOT.		
		ESERCIZIO 2010		ESERCIZIO 2011		2012		2013		2014			TOTALE	
1	2	3		4		5		6		7		8		9
TITOLO II														
SPESE IN CONTO CAPITALE														
ACQUISIZIONE DI BENI IMMOBILI	IN T	23850000,00		22229000,00		25329000,00		15000000,00		15000000,00		15000000,00		25329000,00
ESPROPRI E SERVITU' ONEROSE	IN T					25329000,00		15000000,00		15000000,00		15000000,00		55329000,00
ACQUISTO DI BENI SPECIFICI PER REALIZZAZIONI IN ECONOMIA	IN T													
UTILIZZO DI BENI DI TERZI PER REALIZZAZIONI IN ECONOMIA	IN T													
ACQUISIZIONE DI BENI MOBILI, MACCHINE ED ATTREZZATURE TECNICO-SCIENTIFICHE	IN T													
INCARICHI PROFESSIONALI ESTERNI	IN T													
TRASFERIMENTI DI CAPITALE	IN T													
PARTECIPAZIONI AZIONARIE	IN T													
CONFERIMENTI DI CAPITALE	IN T													
CONCESSIONI DI CREDITI ED ANTICIPAZIONI	IN T													
TOTALE TITOLO II SPESE IN CONTO CAPITALE	IN T	23850000,00		22229000,00		25329000,00		15000000,00		15000000,00		15000000,00		55329000,00
TOTALE SERVIZIO	CO SV IN T	39404238,01		38734700,00		51418388,00		26123822,00		26107658,00		41107658,00		78320868,00

FUNZIONE : 08 FUNZIONI NEL CAMPO DELLA VIABILITA' E DEI TRASPORTI  
 SERVIZIO : 03 TRASPORTI PUBBLICI LOCALI E SERVIZI CONNESSI

INTERVENTI		IMPEGNI		PREVISIONI		PREVISIONI DEL BILANCIO PLURIENNALE 2012 - 2014						ANNOT.	
		ESERCIZIO 2010		ESERCIZIO 2011		2012		2013		2014			TOTALE
1	2	3		4		5		6		7		8	9
TITOLO I													
SPESE CORRENTI													
PERSONALE	CO SV T					3248030,00		3189332,00		3128109,00		9565471,00	
		4219720,00		4386180,00		3248030,00		3189332,00		3128109,00		9565471,00	
ACQUISTO DI MATERIE PRIME E/O BENI DI CONSUMO	CO SV T					52630,00		43074,00		43074,00		138778,00	
		25212,40		82630,00		52630,00		43074,00		43074,00		138778,00	
PRESTAZIONI DI SERVIZI	CO SV T					678267591,00		715084522,38		733309787,38		2126661900,76	
		457022426,63		628930442,91		678267591,00		715084522,38		733309787,38		2126661900,76	
UTILIZZO DI BENI DI TERZI	CO SV T					31658,00		27008,48		27008,48		85674,96	
				27570,00		31658,00		27008,48		27008,48		85674,96	
TRASFERIMENTI	CO SV T					75000,00						75000,00	
		427870,91		110000,00		75000,00						75000,00	
INTERESSI PASSIVI E ONERI FINANZIARI DIVERSI	CO SV T					47020010,00		48081410,00		50289240,00		145390660,00	
		39556364,66		43125880,00		47020010,00		48081410,00		50289240,00		145390660,00	
IMPOSTE E TASSE	CO SV T					246630,00		238874,00		231032,00		716536,00	
		330120,00		339650,00		246630,00		238874,00		231032,00		716536,00	
ONERI STRAORDINARI DELLA GESTIONE CORRENTE	CO SV T												
AMMORTAMENTI DI ESERCIZIO	CO SV T												
TOTALE TITOLO I SPESE CORRENTI	CO SV T							728941549,00		766664220,86		787028250,86	2282634020,72
		501581714,60		677002352,91		728941549,00		766664220,86		787028250,86		2282634020,72	

FUNZIONE : 08 FUNZIONI NEL CAMPO DELLA VIABILITA' E DEI TRASPORTI  
 SERVIZIO : 03 TRASPORTI PUBBLICI LOCALI E SERVIZI CONNESSI

INTERVENTI		IMPEGNI		PREVISIONI		PREVISIONI DEL BILANCIO PLURIENNALE 2012 - 2014				ANNOT.
		ESERCIZIO 2010		ESERCIZIO 2011		2012	2013	2014	TOTALE	
1	2	3		4		5	6	7	8	9
TITOLO II										
SPESE IN CONTO CAPITALE										
ACQUISIZIONE DI BENI IMMOBILI	INT	476894627,76		1448076230,00		132326300,00	225102560,00	947904300,00	1214395050,00	
ESPROPRI E SERVITU' ONEROSE	INT					132326300,00	225102560,00	947904300,00	1305333160,00	
ACQUISTO DI BENI SPECIFICI PER REALIZZAZIONI IN ECONOMIA	INT									
UTILIZZO DI BENI DI TERZI PER REALIZZAZIONI IN ECONOMIA	INT									
ACQUISIZIONE DI BENI MOBILI, MACCHINE ED ATTREZZATURE TECNICO-SCIENIFICHE	INT									
INCARICHI PROFESSIONALI ESTERNI	INT									
TRASFERIMENTI DI CAPITALE	INT	5504044,00		11812010,00		1000000,00	301000000,00	1000000,00	300000000,00	
PARTECIPAZIONI AZIONARIE	INT			3500000,00		1000000,00	301000000,00	1000000,00	303000000,00	
CONFERIMENTI DI CAPITALE	INT									
CONCESSIONI DI CREDITI ED ANTICIPAZIONI	INT			12000000,00						
TOTALE TITOLO II										
SPESE IN CONTO CAPITALE	INT	482398671,76		1475388240,00		133326300,00	526102560,00	948904300,00	1608333160,00	
						133326300,00	526102560,00	948904300,00	1608333160,00	
TOTALE SERVIZIO	CO SV INT	983980386,36		2152390592,91		728941549,00	766664220,86	787028250,86	2282634020,72	
						133326300,00	526102560,00	948904300,00	1608333160,00	
						862267849,00	1292766780,86	1735932550,86	3890967180,72	

FUNZIONE : 09 FUNZIONI RIGUARDANTI LA GESTIONE TERRITORIO E AMBIENTE  
 SERVIZIO : 01 URBANISTICA E GESTIONE DEL TERRITORIO

INTERVENTI		IMPEGNI		PREVISIONI	PREVISIONI DEL BILANCIO PLURIENNALE 2012 - 2014				ANNOT.
		ESERCIZIO 2010		ESERCIZIO 2011	2012	2013	2014	TOTALE	
1	2	3		4	5	6	7	8	9
TITOLO I									
SPESE CORRENTI									
PERSONALE	CO SV T				13077650,00	12841441,00	12595057,00	38514148,00	
		15263880,00		15280340,00	13077650,00	12841441,00	12595057,00	38514148,00	
ACQUISTO DI MATERIE PRIME E/O BENI DI CONSUMO	CO SV T				182310,00	120310,00	120310,00	422930,00	
		114621,98		145310,00	182310,00	120310,00	120310,00	422930,00	
PRESTAZIONI DI SERVIZI	CO SV T				9697678,00	9584346,80	9083217,80	28365242,60	
		8486273,14		8792707,30	9697678,00	9584346,80	9083217,80	28365242,60	
UTILIZZO DI BENI DI TERZI	CO SV T				18243,00	17643,17	17643,17	53529,34	
				33070,00	18243,00	17643,17	17643,17	53529,34	
TRASFERIMENTI	CO SV T				1098387,00	327000,00		1425387,00	
		1646157,24		574174,00	1098387,00	327000,00		1425387,00	
INTERESSI PASSIVI E ONERI FINANZIARI DIVERSI	CO SV T				505210,00	516620,00	540350,00	1562180,00	
		446356,38		497210,00	505210,00	524247,00	540350,00	1569807,00	
IMPOSTE E TASSE	CO SV T				1002490,00	970384,00	938535,00	2911409,00	
		1202970,00		1182990,00	1002490,00	970384,00	938535,00	2911409,00	
ONERI STRAORDINARI DELLA GESTIONE CORRENTE	CO SV T				5000,00			5000,00	
		2769,44		15000,00	5000,00			5000,00	
AMMORTAMENTI DI ESERCIZIO	CO SV T								
TOTALE TITOLO I SPESE CORRENTI	CO SV T				25586968,00	24377744,97	23295112,97	73259825,94	
		27163028,18		26520801,30	25586968,00	24385371,97	23295112,97	73267452,94	

FUNZIONE : 09 FUNZIONI RIGUARDANTI LA GESTIONE TERRITORIO E AMBIENTE  
 SERVIZIO : 01 URBANISTICA E GESTIONE DEL TERRITORIO

INTERVENTI		IMPEGNI		PREVISIONI		PREVISIONI DEL BILANCIO PLURIENNALE 2012 - 2014				ANNOT.
		ESERCIZIO 2010		ESERCIZIO 2011		2012	2013	2014	TOTALE	
1	2	3		4		5	6	7	8	9
TITOLO II										
SPESE IN CONTO CAPITALE										
ACQUISIZIONE DI BENI IMMOBILI	INT	27012017,80		41562000,00		20983890,00	41390000,00	59790000,00	100000,00	
						20983890,00	41390000,00	59790000,00	122163890,00	
ESPROPRI E SERVITU' ONEROSE	INT									
ACQUISTO DI BENI SPECIFICI PER REALIZZAZIONI IN ECONOMIA	INT									
UTILIZZO DI BENI DI TERZI PER REALIZZAZIONI IN ECONOMIA	INT									
ACQUISIZIONE DI BENI MOBILI, MACCHINE ED ATTREZZATURE TECNICO-SCIENTIFICHE	INT	30000,00		210000,00		20000,00	120000,00	20000,00	160000,00	
						20000,00	120000,00	20000,00		
INCARICHI PROFESSIONALI ESTERNI	INT	87025,56		3100000,00		500000,00	375000,00	375000,00	1250000,00	
						500000,00	375000,00	375000,00		
TRASFERIMENTI DI CAPITALE	INT	8554829,49		41000000,00		18300000,00	25500000,00	15200000,00	2500000,00	
						18300000,00	25500000,00	15200000,00	59000000,00	
PARTECIPAZIONI AZIONARIE	INT									
CONFERIMENTI DI CAPITALE	INT									
CONCESSIONI DI CREDITI ED ANTICIPAZIONI	INT									
-----										
TOTALE TITOLO II	INT	35683872,85		85872000,00		39803890,00	67385000,00	75385000,00	182573890,00	
SPESE IN CONTO CAPITALE						39803890,00	67385000,00	75385000,00	182573890,00	
-----										
TOTALE SERVIZIO	CO SV INT	62846901,03		112392801,30		25586968,00	24377744,97	23295112,97	73259825,94	
							7627,00		7627,00	
						39803890,00	67385000,00	75385000,00	182573890,00	
						65390858,00	91770371,97	98680112,97	255841342,94	



FUNZIONE : 09 FUNZIONI RIGUARDANTI LA GESTIONE TERRITORIO E AMBIENTE  
 SERVIZIO : 02 EDILIZIA RESIDENZIALE PUBBLICA LOCALE PIANI DI EDILIZIA ECON.-POPOLARE

INTERVENTI		IMPEGNI		PREVISIONI		PREVISIONI DEL BILANCIO PLURIENNALE 2012 - 2014				ANNOT.
		ESERCIZIO 2010		ESERCIZIO 2011		2012	2013	2014	TOTALE	
1	2	3		4		5	6	7	8	9
TITOLO II										
SPESE IN CONTO CAPITALE										
ACQUISIZIONE DI BENI IMMOBILI	IN T	27414588,74		215428230,00		99926310,00 99926310,00	78212170,00 78212170,00	74312650,00 74312650,00	112941130,00 252451130,00	
ESPROPRI E SERVITU' ONEROSE	IN T									
ACQUISTO DI BENI SPECIFICI PER REALIZZAZIONI IN ECONOMIA	IN T									
UTILIZZO DI BENI DI TERZI PER REALIZZAZIONI IN ECONOMIA	IN T									
ACQUISIZIONE DI BENI MOBILI, MACCHINE ED ATTREZZATURE TECNICO-SCIENIFICHE	IN T					150000,00 150000,00	150000,00 150000,00	150000,00 150000,00	450000,00	
INCARICHI PROFESSIONALI ESTERNI	IN T									
TRASFERIMENTI DI CAPITALE	IN T			9015100,00		2100000,00 2100000,00	7300000,00 7300000,00	8800000,00 8800000,00	18200000,00	
PARTECIPAZIONI AZIONARIE	IN T									
CONFERIMENTI DI CAPITALE	IN T									
CONCESSIONI DI CREDITI ED ANTICIPAZIONI	IN T									
TOTALE TITOLO II SPESE IN CONTO CAPITALE	IN T	27414588,74		224443330,00		102176310,00 102176310,00	85662170,00 85662170,00	83262650,00 83262650,00	271101130,00 271101130,00	
TOTALE SERVIZIO	CO SV IN T	68461016,94		270446908,52		77824229,00 102176310,00 180000539,00	77592101,18 85662170,00 163254271,18	77548776,18 114972,00 83262650,00 160926398,18	232965106,36 114972,00 271101130,00 504181208,36	



FUNZIONE : 09 FUNZIONI RIGUARDANTI LA GESTIONE TERRITORIO E AMBIENTE  
 SERVIZIO : 03 SERVIZI DI PROTEZIONE CIVILE

INTERVENTI		IMPEGNI			PREVISIONI		PREVISIONI DEL BILANCIO PLURIENNALE 2012 - 2014						ANNOT.		
		ESERCIZIO 2010			ESERCIZIO 2011		2012		2013		2014			TOTALE	
1	2	3			4		5		6		7		8		9
TITOLO I															
SPESE CORRENTI															
PERSONALE	CO SV T							626110,00	614759,00	602926,00	1843795,00				
		774090,00			648090,00			626110,00	614759,00	602926,00	1843795,00				
ACQUISTO DI MATERIE PRIME E/O BENI DI CONSUMO	CO SV T							220000,00	220000,00	220000,00	660000,00				
		58344,25			151717,98			220000,00	220000,00	220000,00	660000,00				
PRESTAZIONI DI SERVIZI	CO SV T							689025,00	701777,80	702960,80	2093763,60				
		515234,95			692119,48			689025,00	701777,80	702960,80	2093763,60				
UTILIZZO DI BENI DI TERZI	CO SV T							10990,00	989,56	989,56	12969,12				
					1020,00			10990,00	989,56	989,56	12969,12				
INTERESSI PASSIVI E ONERI FINANZIARI DIVERSI	CO SV T							56910,00	58200,00	60870,00	175980,00				
		17424,74			21650,00			56910,00	58200,00	60870,00	175980,00				
IMPOSTE E TASSE	CO SV T							46340,00	44883,00	43409,00	134632,00				
		58560,00			47680,00			46340,00	44883,00	43409,00	134632,00				
TOTALE TITOLO I SPESE CORRENTI	CO SV T							1649375,00	1640609,36	1631155,36	4921139,72				
		1423653,94			1562277,46			1649375,00	1640609,36	1631155,36	4921139,72				

FUNZIONE : 09 FUNZIONI RIGUARDANTI LA GESTIONE TERRITORIO E AMBIENTE  
 SERVIZIO : 03 SERVIZI DI PROTEZIONE CIVILE

INTERVENTI		IMPEGNI		PREVISIONI	PREVISIONI DEL BILANCIO PLURIENNALE 2012 - 2014				ANNOT.	
		ESERCIZIO 2010		ESERCIZIO 2011	2012	2013	2014	TOTALE		
1	2	3		4	5		6	7	8	9
TITOLO II										
SPESE IN CONTO CAPITALE										
ACQUISIZIONE DI BENI IMMOBILI	IN T									
ESPROPRI E SERVITU' ONEROSE	IN T									
ACQUISTO DI BENI SPECIFICI PER REALIZZAZIONI IN ECONOMIA	IN T									
UTILIZZO DI BENI DI TERZI PER REALIZZAZIONI IN ECONOMIA	IN T									
ACQUISIZIONE DI BENI MOBILI, MACCHINE ED ATTREZZATURE TECNICO-SCIENIFICHE	IN T	1398999,43		1400000,00	500000,00 500000,00	500000,00 500000,00	500000,00 500000,00	500000,00 500000,00	1500000,00	
INCARICHI PROFESSIONALI ESTERNI	IN T									
TRASFERIMENTI DI CAPITALE	IN T									
PARTECIPAZIONI AZIONARIE	IN T									
CONFERIMENTI DI CAPITALE	IN T									
CONCESSIONI DI CREDITI ED ANTICIPAZIONI	IN T									
TOTALE TITOLO II SPESE IN CONTO CAPITALE	IN T	1398999,43		1400000,00	500000,00 500000,00	500000,00 500000,00	500000,00 500000,00	500000,00 500000,00	1500000,00 1500000,00	
TOTALE SERVIZIO	CO SV IN T	2822653,37		2962277,46	1649375,00 500000,00 2149375,00	1640609,36 500000,00 2140609,36	1631155,36 500000,00 2131155,36	4921139,72 1500000,00 6421139,72		

FUNZIONE : 09 FUNZIONI RIGUARDANTI LA GESTIONE TERRITORIO E AMBIENTE  
 SERVIZIO : 04 SERVIZIO IDRICO INTEGRATO

INTERVENTI		IMPEGNI			PREVISIONI			PREVISIONI DEL BILANCIO PLURIENNALE 2012 - 2014				ANNOT.
		ESERCIZIO 2010			ESERCIZIO 2011			2012	2013	2014	TOTALE	
1	2	3			4			5	6	7	8	9
TITOLO I												
SPESE CORRENTI												
PERSONALE	CO SV T							234040,00	229815,00	225407,00	689262,00	
		283300,00			293420,00			234040,00	229815,00	225407,00	689262,00	
ACQUISTO DI MATERIE PRIME E/O BENI DI CONSUMO	CO SV T											
PRESTAZIONI DI SERVIZI	CO SV T							4928636,00	3883492,30	3883492,30	12695620,60	
		10303149,90			4211219,53			4928636,00	3883492,30	3883492,30	12695620,60	
UTILIZZO DI BENI DI TERZI	CO SV T							223600,00	236000,00	247800,00	707400,00	
		149745,73			215000,00			223600,00	236000,00	247800,00	707400,00	
TRASFERIMENTI	CO SV T							125000,00			125000,00	
		101400,00			125000,00			125000,00			125000,00	
INTERESSI PASSIVI E ONERI FINANZIARI DIVERSI	CO SV T							2248090,00	2298860,00	2404420,00	6951370,00	
		1931737,02			2279790,00			2248090,00	23329,00 2332189,00	2404420,00	6984699,00 33329,00	
IMPOSTE E TASSE	CO SV T							18180,00	17608,00	17030,00	52818,00	
		22770,00			23510,00			18180,00	17608,00	17030,00	52818,00	
ONERI STRAORDINARI DELLA GESTIONE CORRENTE	CO SV T							424000,00			424000,00	
					234704,00			424000,00			424000,00	
AMMORTAMENTI DI ESERCIZIO	CO SV T											
TOTALE TITOLO I SPESE CORRENTI	CO SV T							8201546,00	6665775,30 33329,00 6699104,30	6778149,30	21645470,60 33329,00 21678799,60	
		12792102,65			7382643,53			8201546,00	6699104,30	6778149,30	21678799,60	

FUNZIONE : 09 FUNZIONI RIGUARDANTI LA GESTIONE TERRITORIO E AMBIENTE  
 SERVIZIO : 04 SERVIZIO IDRICO INTEGRATO

INTERVENTI		IMPEGNI		PREVISIONI	PREVISIONI DEL BILANCIO PLURIENNALE 2012 - 2014				ANNOT.		
		ESERCIZIO 2010		ESERCIZIO 2011	2012	2013	2014	TOTALE			
1	2	3		4	5			6	7	8	9
TITOLO II											
SPESE IN CONTO CAPITALE											
ACQUISIZIONE DI BENI IMMOBILI	IN T			54669000,00	90710000,00	10609000,00	9109000,00	98290000,00			
ESPROPRI E SERVITU' ONEROSE	IN T				90710000,00	10609000,00	9109000,00	110428000,00			
ACQUISTO DI BENI SPECIFICI PER REALIZZAZIONI IN ECONOMIA	IN T										
UTILIZZO DI BENI DI TERZI PER REALIZZAZIONI IN ECONOMIA	IN T										
ACQUISIZIONE DI BENI MOBILI, MACCHINE ED ATTREZZATURE TECNICO-SCIENIFICHE	IN T										
INCARICHI PROFESSIONALI ESTERNI	IN T										
TRASFERIMENTI DI CAPITALE	IN T										
PARTECIPAZIONI AZIONARIE	IN T										
CONFERIMENTI DI CAPITALE	IN T										
CONCESSIONI DI CREDITI ED ANTICIPAZIONI	IN T										
TOTALE TITOLO II											
SPESE IN CONTO CAPITALE	IN T			54669000,00	90710000,00	10609000,00	9109000,00	110428000,00			
TOTALE SERVIZIO	CO SV IN T	12792102,65		62051643,53	90710000,00	10609000,00	9109000,00	110428000,00			
					8201546,00	6665775,30	6778149,30	21645470,60			
						33329,00		33329,00			
					90710000,00	10609000,00	9109000,00	110428000,00			
					98911546,00	17308104,30	15887149,30	132106799,60			

FUNZIONE : 09 FUNZIONI RIGUARDANTI LA GESTIONE TERRITORIO E AMBIENTE  
 SERVIZIO : 05 SERVIZIO SMALTIMENTO RIFIUTI

INTERVENTI		IMPEGNI			PREVISIONI			PREVISIONI DEL BILANCIO PLURIENNALE 2012 - 2014				ANNOT.			
		ESERCIZIO 2010			ESERCIZIO 2011			2012		2013			2014		TOTALE
1	2	3			4			5		6		7		8	9
TITOLO I															
SPESE CORRENTI															
PRESTAZIONI DI SERVIZI	CO SV T							273409022,00		299235299,00		302280303,00		874924624,00	
		277515510,00			271480910,00			273409022,00		299235299,00		302280303,00		874924624,00	
TRASFERIMENTI	CO SV T														
INTERESSI PASSIVI E ONERI FINANZIARI DIVERSI	CO SV T							69460,00		71030,00		74290,00		214780,00	
		83484,19			96070,00			69460,00		71030,00		74290,00		214780,00	
ONERI STRAORDINARI DELLA GESTIONE CORRENTE	CO SV T														
TOTALE TITOLO I															
SPESE CORRENTI															
	CO SV T							273478482,00		299306329,00		302354593,00		875139404,00	
		277598994,19			271576980,00			273478482,00		299306329,00		302354593,00		875139404,00	

FUNZIONE : 09 FUNZIONI RIGUARDANTI LA GESTIONE TERRITORIO E AMBIENTE  
 SERVIZIO : 05 SERVIZIO SMALTIMENTO RIFIUTI

INTERVENTI		IMPEGNI		PREVISIONI	PREVISIONI DEL BILANCIO PLURIENNALE 2012 - 2014				ANNOT.	
		ESERCIZIO 2010		ESERCIZIO 2011	2012	2013	2014	TOTALE		
1	2	3		4	5		6	7	8	9
TITOLO II SPESE IN CONTO CAPITALE										
TRASFERIMENTI DI CAPITALE	INT									
PARTECIPAZIONI AZIONARIE	INT									
CONFERIMENTI DI CAPITALE	INT									
CONCESSIONI DI CREDITI ED ANTICIPAZIONI	INT									
TOTALE TITOLO II SPESE IN CONTO CAPITALE	INT									
TOTALE SERVIZIO	CO SV INT	277598994,19		271576980,00	273478482,00	299306329,00	302354593,00	875139404,00		
					273478482,00	299306329,00	302354593,00	875139404,00		

FUNZIONE : 09 FUNZIONI RIGUARDANTI LA GESTIONE TERRITORIO E AMBIENTE  
 SERVIZIO : 06 PARCHI E SERVIZI PER LA TUTELA AMBIENTALE DEL VERDE, ALTRI SERVIZI

INTERVENTI		IMPEGNI		PREVISIONI		PREVISIONI DEL BILANCIO PLURIENNALE 2012 - 2014				ANNOT.
		ESERCIZIO 2010		ESERCIZIO 2011		2012	2013	2014	TOTALE	
1	2	3		4		5	6	7	8	9
TITOLO I										
SPESE CORRENTI										
PERSONALE	CO SV T					4398010,00	4318400,00	4235386,00	12951796,00	
		5802560,00		5517160,00		4398010,00	4318400,00	4235386,00	12951796,00	
ACQUISTO DI MATERIE PRIME E/O BENI DI CONSUMO	CO SV T					141977,00	2601,58	2601,58	147180,16	
		139627,33		142799,28		141977,00	2601,58	2601,58	147180,16	
PRESTAZIONI DI SERVIZI	CO SV T					24323543,00	24028716,90	23981230,90	72333490,80	
		24028006,80		23868316,60		24323543,00	24028716,90	23981230,90	72333490,80	
UTILIZZO DI BENI DI TERZI	CO SV T					11410,00	11409,55	11409,55	34229,10	
				13710,00		11410,00	11409,55	11409,55	34229,10	
TRASFERIMENTI	CO SV T					2620200,00	2436000,00	2436000,00	7492200,00	
		2600620,15		2633672,30		2620200,00	2436000,00	2436000,00	7492200,00	
INTERESSI PASSIVI E ONERI FINANZIARI DIVERSI	CO SV T					4148800,00	4242460,00	4437270,00	12828530,00	
		3633106,27		3930060,00		4148800,00	4256618,00	4437270,00	12842688,00	
IMPOSTE E TASSE	CO SV T					325740,00	315495,00	305139,00	946374,00	
		445160,00		417460,00		325740,00	315495,00	305139,00	946374,00	
ONERI STRAORDINARI DELLA GESTIONE CORRENTE	CO SV T									
		27000,00								
AMMORTAMENTI DI ESERCIZIO	CO SV T									
TOTALE TITOLO I SPESE CORRENTI	CO SV T					35969680,00	35355083,03	35409037,03	106733800,06	
		36676080,55		36523178,18		35969680,00	35369241,03	35409037,03	106747958,06	

FUNZIONE : 09 FUNZIONI RIGUARDANTI LA GESTIONE TERRITORIO E AMBIENTE  
 SERVIZIO : 06 PARCHI E SERVIZI PER LA TUTELA AMBIENTALE DEL VERDE, ALTRI SERVIZI

INTERVENTI		IMPEGNI		PREVISIONI		PREVISIONI DEL BILANCIO PLURIENNALE 2012 - 2014				ANNOT.
		ESERCIZIO 2010		ESERCIZIO 2011		2012	2013	2014	TOTALE	
1	2	3		4		5	6	7	8	9
TITOLO II										
SPESE IN CONTO CAPITALE										
ACQUISIZIONE DI BENI IMMOBILI	INT	23411899,26		71990500,00		59830920,00 59830920,00	119432260,00 119432260,00	103812030,00 103812030,00	231125200,00 283075210,00	
ESPROPRI E SERVITU' ONEROSE	INT									
ACQUISTO DI BENI SPECIFICI PER REALIZZAZIONI IN ECONOMIA	INT									
UTILIZZO DI BENI DI TERZI PER REALIZZAZIONI IN ECONOMIA	INT									
ACQUISIZIONE DI BENI MOBILI, MACCHINE ED ATTREZZATURE TECNICO-SCIENTIFICHE	INT	969229,93		5167000,00		517000,00 517000,00	517000,00 517000,00	517000,00 517000,00	1551000,00	
INCARICHI PROFESSIONALI ESTERNI	INT									
TRASFERIMENTI DI CAPITALE	INT									
PARTECIPAZIONI AZIONARIE	INT									
CONFERIMENTI DI CAPITALE	INT									
CONCESSIONI DI CREDITI ED ANTICIPAZIONI	INT									
TOTALE TITOLO II SPESE IN CONTO CAPITALE	INT	24381129,19		77157500,00		60347920,00 60347920,00	119949260,00 119949260,00	104329030,00 104329030,00	284626210,00 284626210,00	
TOTALE SERVIZIO	CO SV INT	61057209,74		113680678,18		35969680,00 60347920,00 96317600,00	35355083,03 14158,00 119949260,00 155318501,03	35409037,03 14158,00 104329030,00 139738067,03	106733800,06 14158,00 284626210,00 391374168,06	



FUNZIONE : 10 FUNZIONI NEL SETTORE SOCIALE  
 SERVIZIO : 01 ASILI NIDO, SERVIZI PER L'INFANZIA E PER I MINORI

INTERVENTI		IMPEGNI		PREVISIONI		PREVISIONI DEL BILANCIO PLURIENNALE 2012 - 2014						ANNOT.	
		ESERCIZIO 2010		ESERCIZIO 2011		2012		2013		2014			TOTALE
1	2	3		4		5		6		7		8	9
TITOLO I													
SPESE CORRENTI													
PERSONALE	CO SV T												
		55720770,00		54371360,00		51779140,00		51088284,00		50107055,00		152974479,00	
ACQUISTO DI MATERIE PRIME E/O BENI DI CONSUMO	CO SV T												
		62822,87		139373,37		23258,00		23257,86		23257,86		69773,72	
PRESTAZIONI DI SERVIZI	CO SV T												
		61646346,97		71863745,03		77214841,00		79599197,23		79104139,03		235918177,26	
UTILIZZO DI BENI DI TERZI	CO SV T												
				38060,00		670849,00		702549,85		735849,85		2109248,70	
TRASFERIMENTI	CO SV T												
		17774957,74		12692050,00		5127450,00		3990000,00		3990000,00		13107450,00	
INTERESSI PASSIVI E ONERI FINANZIARI DIVERSI	CO SV T												
		563212,56		690160,00		794970,00		812920,00		850260,00		2458150,00	
IMPOSTE E TASSE	CO SV T												
		685620,00		671350,00		467680,00		452971,00		438102,00		1358753,00	
ONERI STRAORDINARI DELLA GESTIONE CORRENTE	CO SV T												
AMMORTAMENTI DI ESERCIZIO	CO SV T												
TOTALE TITOLO I SPESE CORRENTI	CO SV T												
		136453730,14		140466098,40		136078188,00		136669179,94		135248663,74		407996031,68	
										136735,00		136735,00	
										135385398,74		408132766,68	

FUNZIONE : 10 FUNZIONI NEL SETTORE SOCIALE  
 SERVIZIO : 01 ASILI NIDO, SERVIZI PER L'INFANZIA E PER I MINORI

INTERVENTI		IMPEGNI		PREVISIONI	PREVISIONI DEL BILANCIO PLURIENNALE 2012 - 2014				ANNOT.		
		ESERCIZIO 2010		ESERCIZIO 2011	2012	2013	2014	TOTALE			
1	2	3		4	5			6	7	8	9
TITOLO II											
SPESE IN CONTO CAPITALE											
ACQUISIZIONE DI BENI IMMOBILI	IN T	2748865,21		9482980,00	5332730,00 5332730,00	12916320,00 12916320,00	4575820,00 4575820,00			22824870,00 22824870,00	
ESPROPRI E SERVITU' ONEROSE	IN T										
ACQUISTO DI BENI SPECIFICI PER REALIZZAZIONI IN ECONOMIA	IN T										
UTILIZZO DI BENI DI TERZI PER REALIZZAZIONI IN ECONOMIA	IN T										
ACQUISIZIONE DI BENI MOBILI, MACCHINE ED ATTREZZATURE TECNICO-SCIENTIFICHE	IN T										
INCARICHI PROFESSIONALI ESTERNI	IN T										
TRASFERIMENTI DI CAPITALE	IN T				150000,00 150000,00					150000,00 150000,00	
PARTECIPAZIONI AZIONARIE	IN T										
CONFERIMENTI DI CAPITALE	IN T										
CONCESSIONI DI CREDITI ED ANTICIPAZIONI	IN T										
TOTALE TITOLO II SPESE IN CONTO CAPITALE	IN T	2748865,21		9482980,00	5482730,00 5482730,00	12916320,00 12916320,00	4575820,00 4575820,00			22974870,00 22974870,00	
TOTALE SERVIZIO	CO SV IN T	139202595,35		149949078,40	136078188,00 5482730,00 141560918,00	136669179,94 12916320,00 149585499,94	135248663,74 136735,00 4575820,00 139961218,74			407996031,68 136735,00 22974870,00 431107636,68	



FUNZIONE : 10 FUNZIONI NEL SETTORE SOCIALE  
 SERVIZIO : 02 SERVIZI DI PREVENZIONE E RIABILITAZIONE

INTERVENTI		IMPEGNI		PREVISIONI	PREVISIONI DEL BILANCIO PLURIENNALE 2012 - 2014				ANNOT.
		ESERCIZIO 2010		ESERCIZIO 2011	2012	2013	2014	TOTALE	
1	2	3		4	5	6	7	8	9
TITOLO II									
SPESE IN CONTO CAPITALE									
ACQUISIZIONE DI BENI IMMOBILI	IN T								
ESPROPRI E SERVITU' ONEROSE	IN T								
ACQUISTO DI BENI SPECIFICI PER REALIZZAZIONI IN ECONOMIA	IN T								
UTILIZZO DI BENI DI TERZI PER REALIZZAZIONI IN ECONOMIA	IN T								
ACQUISIZIONE DI BENI MOBILI, MACCHINE ED ATTREZZATURE TECNICO-SCIENIFICHE	IN T								
INCARICHI PROFESSIONALI ESTERNI	IN T								
TRASFERIMENTI DI CAPITALE	IN T								
PARTECIPAZIONI AZIONARIE	IN T								
CONFERIMENTI DI CAPITALE	IN T								
CONCESSIONI DI CREDITI ED ANTICIPAZIONI	IN T								
TOTALE TITOLO II									
SPESE IN CONTO CAPITALE	IN T								
TOTALE SERVIZIO	CO SV IN T	4351822,92		3367249,65	3615490,00	3564771,00	3414548,00	10594809,00	
					3615490,00	3564771,00	3414548,00	10594809,00	

FUNZIONE : 10 FUNZIONI NEL SETTORE SOCIALE  
 SERVIZIO : 03 STRUTTURE RESIDENZIALI E DI RICOVERO PER ANZIANI

INTERVENTI		IMPEGNI		PREVISIONI	PREVISIONI DEL BILANCIO PLURIENNALE 2012 - 2014				ANNOT.
		ESERCIZIO 2010		ESERCIZIO 2011	2012	2013	2014	TOTALE	
1	2	3		4	5	6	7	8	9
TITOLO I									
SPESE CORRENTI									
PERSONALE	CO SV T				698480,00	685826,00	672632,00	2056938,00	
		1142240,00		883670,00	698480,00	685826,00	672632,00	2056938,00	
ACQUISTO DI MATERIE PRIME E/O BENI DI CONSUMO	CO SV T								
PRESTAZIONI DI SERVIZI	CO SV T				59771234,00	60671256,00	60671136,00	181113626,00	
		60340163,05		61366919,01	59771234,00	60671256,00	60671136,00	181113626,00	
UTILIZZO DI BENI DI TERZI	CO SV T				4876,00	4875,64	4875,64	14627,28	
				4960,00	4876,00	4875,64	4875,64	14627,28	
TRASFERIMENTI	CO SV T				3710000,00	3710000,00		7420000,00	
		4411700,00		3760000,00	3710000,00	3710000,00		7420000,00	
INTERESSI PASSIVI E ONERI FINANZIARI DIVERSI	CO SV T				87390,00	89380,00	93480,00	270250,00	
		107034,46		87400,00	87390,00	90243,00	93480,00	271113,00	
IMPOSTE E TASSE	CO SV T				51040,00	49435,00	47812,00	148287,00	
		86030,00		64990,00	51040,00	49435,00	47812,00	148287,00	
ONERI STRAORDINARI DELLA GESTIONE CORRENTE	CO SV T				401700,00			401700,00	
				401700,00	401700,00			401700,00	
AMMORTAMENTI DI ESERCIZIO	CO SV T								
TOTALE TITOLO I SPESE CORRENTI	CO SV T				64724720,00	65210772,64	61489935,64	191425428,28	
		66087167,51		66569639,01	64724720,00	65211635,64	61489935,64	191426291,28	

FUNZIONE : 10 FUNZIONI NEL SETTORE SOCIALE  
 SERVIZIO : 03 STRUTTURE RESIDENZIALI E DI RICOVERO PER ANZIANI

INTERVENTI		IMPEGNI		PREVISIONI	PREVISIONI DEL BILANCIO PLURIENNALE 2012 - 2014				ANNOT.		
		ESERCIZIO 2010		ESERCIZIO 2011	2012	2013	2014	TOTALE			
1	2	3		4	5		6		7	8	9
TITOLO II											
SPESE IN CONTO CAPITALE											
ACQUISIZIONE DI BENI IMMOBILI	IN T	100000,00		3793930,00	6479960,00 6479960,00	5339100,00 5339100,00	2913970,00 2913970,00			14433030,00 14733030,00	
ESPROPRI E SERVITU' ONEROSE	IN T										
ACQUISTO DI BENI SPECIFICI PER REALIZZAZIONI IN ECONOMIA	IN T										
UTILIZZO DI BENI DI TERZI PER REALIZZAZIONI IN ECONOMIA	IN T										
ACQUISIZIONE DI BENI MOBILI, MACCHINE ED ATTREZZATURE TECNICO-SCIENIFICHE	IN T										
INCARICHI PROFESSIONALI ESTERNI	IN T										
TRASFERIMENTI DI CAPITALE	IN T										
PARTECIPAZIONI AZIONARIE	IN T										
CONFERIMENTI DI CAPITALE	IN T										
CONCESSIONI DI CREDITI ED ANTICIPAZIONI	IN T										
TOTALE TITOLO II SPESE IN CONTO CAPITALE	IN T	100000,00		3793930,00	6479960,00 6479960,00	5339100,00 5339100,00	2913970,00 2913970,00			14733030,00 14733030,00	
TOTALE SERVIZIO	CO SV IN T	66187167,51		70363569,01	64724720,00 6479960,00 71204680,00	65210772,64 863,00 5339100,00 70550735,64	61489935,64 2913970,00 64403905,64			191425428,28 863,00 14733030,00 206159321,28	

FUNZIONE : 10 FUNZIONI NEL SETTORE SOCIALE  
 SERVIZIO : 04 ASSISTENZA, BENEFICENZA PUBBLICA E SERVIZI DIVERSI ALLA PERSONA

INTERVENTI		IMPEGNI		PREVISIONI		PREVISIONI DEL BILANCIO PLURIENNALE 2012 - 2014						ANNOT.	
		ESERCIZIO 2010		ESERCIZIO 2011		2012		2013		2014			TOTALE
1	2	3		4		5		6		7		8	9
TITOLO I													
SPESE CORRENTI													
PERSONALE	CO SV T												
		29976860,00		31202600,00		26857740,00		26373120,00		25817687,00		79048547,00	
ACQUISTO DI MATERIE PRIME E/O BENI DI CONSUMO	CO SV T												
		23341,76		496022,82		474904,00		330463,52		299463,52		1104831,04	
PRESTAZIONI DI SERVIZI	CO SV T												
		70429690,88		98880779,28		97578696,00		95235311,40		85887583,40		278701590,80	
UTILIZZO DI BENI DI TERZI	CO SV T												
		182929,80		376030,00		383221,00		371021,40		357421,40		1111663,80	
TRASFERIMENTI	CO SV T												
		53752129,80		52213016,00		49895439,00		42469926,00		38640081,00		131005446,00	
INTERESSI PASSIVI E ONERI FINANZIARI DIVERSI	CO SV T												
		1366973,90		1663060,00		1711310,00		1749980,00		1830330,00		5291620,00	
										50987,00		50987,00	
										1881317,00		5342607,00	
IMPOSTE E TASSE	CO SV T												
		2259000,00		2280880,00		2029370,00		1965545,00		1901026,00		5895941,00	
ONERI STRAORDINARI DELLA GESTIONE CORRENTE	CO SV T												
		61454,11		50000,00									
AMMORTAMENTI DI ESERCIZIO	CO SV T												
TOTALE TITOLO I SPESE CORRENTI	CO SV T												
		158052380,25		187162388,10		178930680,00		168495367,32		154733592,32		502159639,64	
										50987,00		50987,00	
										154784579,32		502210626,64	

FUNZIONE : 10 FUNZIONI NEL SETTORE SOCIALE  
 SERVIZIO : 04 ASSISTENZA, BENEFICENZA PUBBLICA E SERVIZI DIVERSI ALLA PERSONA

INTERVENTI		IMPEGNI		PREVISIONI	PREVISIONI DEL BILANCIO PLURIENNALE 2012 - 2014				ANNOT.		
		ESERCIZIO 2010		ESERCIZIO 2011	2012	2013	2014	TOTALE			
1	2	3		4	5			6	7	8	9
TITOLO II											
SPESE IN CONTO CAPITALE											
ACQUISIZIONE DI BENI IMMOBILI	IN T	1390375,00		11930000,00	13640000,00	8100000,00	2304720,00	24044720,00			
ESPROPRI E SERVITU' ONEROSE	IN T				13640000,00	8100000,00	2304720,00	24044720,00			
ACQUISTO DI BENI SPECIFICI PER REALIZZAZIONI IN ECONOMIA	IN T										
UTILIZZO DI BENI DI TERZI PER REALIZZAZIONI IN ECONOMIA	IN T										
ACQUISIZIONE DI BENI MOBILI, MACCHINE ED ATTREZZATURE TECNICO-SCIENIFICHE	IN T	1402814,00		9200000,00	8250000,00	8250000,00	8250000,00	24750000,00			
INCARICHI PROFESSIONALI ESTERNI	IN T										
TRASFERIMENTI DI CAPITALE	IN T			1000000,00	1000000,00	1000000,00	1000000,00	3000000,00			
PARTECIPAZIONI AZIONARIE	IN T										
CONFERIMENTI DI CAPITALE	IN T	2000000,00									
CONCESSIONI DI CREDITI ED ANTICIPAZIONI	IN T										
TOTALE TITOLO II SPESE IN CONTO CAPITALE	IN T	4793189,00		22130000,00	22890000,00	17350000,00	11554720,00	51794720,00			
TOTALE SERVIZIO	CO SV IN T	162845569,25		209292388,10	178930680,00	168495367,32	154733592,32	502159639,64			
					22890000,00	17350000,00	11554720,00	51794720,00			
					201820680,00	185845367,32	166339299,32	554005346,64			



FUNZIONE : 10 FUNZIONI NEL SETTORE SOCIALE  
 SERVIZIO : 05 SERVIZIO NECROSCOPICO E CIMITERIALE

INTERVENTI		IMPEGNI			PREVISIONI DEL BILANCIO PLURIENNALE 2012 - 2014				ANNOT.				
		ESERCIZIO 2010			ESERCIZIO 2011	2012	2013	2014		TOTALE			
1	2	3			4	5			6	7	8	9	
TITOLO I													
SPESE CORRENTI													
PERSONALE	CO SV T	8202370,00			8173160,00	7947870,00			7804221,00	7654398,00			23406489,00
ACQUISTO DI MATERIE PRIME E/O BENI DI CONSUMO	CO SV T	319094,54			482666,55	441667,00			441666,55	441666,55			1325000,10
PRESTAZIONI DI SERVIZI	CO SV T	4388983,50			9356276,35	9293775,00			10058818,30	9574623,30			28927216,60
UTILIZZO DI BENI DI TERZI	CO SV T				28150,00	38498,00			38497,99	20197,99			97193,98
TRASFERIMENTI	CO SV T	20744,00			13731,59	24600,00			24600,00				49200,00
INTERESSI PASSIVI E ONERI FINANZIARI DIVERSI	CO SV T	1588268,58			1690320,00	1747230,00			1786690,00	1868730,00			5402650,00
IMPOSTE E TASSE	CO SV T	634160,00			618790,00	612970,00			593692,00	574204,00			1780866,00
ONERI STRAORDINARI DELLA GESTIONE CORRENTE	CO SV T	85735,51			80000,00	145000,00							145000,00
AMMORTAMENTI DI ESERCIZIO	CO SV T												
TOTALE TITOLO I SPESE CORRENTI	CO SV T	15239356,13			20443094,49	20251610,00			20748185,84	20133819,84			61133615,68

FUNZIONE : 10 FUNZIONI NEL SETTORE SOCIALE  
 SERVIZIO : 05 SERVIZIO NECROSCOPICO E CIMITERIALE

INTERVENTI		IMPEGNI		PREVISIONI	PREVISIONI DEL BILANCIO PLURIENNALE 2012 - 2014				ANNOT.		
		ESERCIZIO 2010		ESERCIZIO 2011	2012	2013	2014	TOTALE			
1	2	3		4	5			6	7	8	9
TITOLO II											
SPESE IN CONTO CAPITALE											
ACQUISIZIONE DI BENI IMMOBILI	INT	4671669,65		9550000,00	12300000,00	6800000,00				19100000,00	
ESPROPRI E SERVITU' ONEROSE	INT				12300000,00	6800000,00				19100000,00	
ACQUISTO DI BENI SPECIFICI PER REALIZZAZIONI IN ECONOMIA	INT										
UTILIZZO DI BENI DI TERZI PER REALIZZAZIONI IN ECONOMIA	INT										
ACQUISIZIONE DI BENI MOBILI, MACCHINE ED ATTREZZATURE TECNICO-SCIEN- TIFICHE	INT			77000,00	77000,00	77000,00	77000,00	77000,00	77000,00	231000,00	
INCARICHI PROFESSIONALI ESTERNI	INT										
TRASFERIMENTI DI CAPITALE	INT										
PARTECIPAZIONI AZIONARIE	INT										
CONFERIMENTI DI CAPITALE	INT										
CONCESSIONI DI CREDITI ED ANTICIPAZIONI	INT										
TOTALE TITOLO II											
SPESE IN CONTO CAPITALE	INT	4671669,65		9627000,00	12377000,00	6877000,00		77000,00	77000,00	19331000,00	
					12377000,00	6877000,00		77000,00	77000,00	19331000,00	
TOTALE SERVIZIO	CO SV INT	19911025,78		30070094,49	20251610,00	20748185,84		20133819,84	35691,00	61133615,68	
					12377000,00	6877000,00		77000,00	77000,00	19331000,00	
					32628610,00	27625185,84		20246510,84	80500306,68	80500306,68	

FUNZIONE : 11 FUNZIONI NEL CAMPO DELLO SVILUPPO ECONOMICO  
 SERVIZIO : 01 AFFISSIONI E PUBBLICITA'

INTERVENTI		IMPEGNI		PREVISIONI	PREVISIONI DEL BILANCIO PLURIENNALE 2012 - 2014				ANNOT.
		ESERCIZIO 2010		ESERCIZIO 2011	2012	2013	2014	TOTALE	
1	2	3		4	5	6	7	8	9
TITOLO I									
SPESE CORRENTI									
PERSONALE	CO SV T				2553730,00	2507471,00	2459239,00	7520440,00	
		2907440,00		2820130,00	2553730,00	2507471,00	2459239,00	7520440,00	
ACQUISTO DI MATERIE PRIME E/O BENI DI CONSUMO	CO SV T				7845,00	845,00	845,00	9535,00	
		1970,90		6845,00	7845,00	845,00	845,00	9535,00	
PRESTAZIONI DI SERVIZI	CO SV T				1843095,00	1801610,10	1801905,10	5446610,20	
		2147429,26		1554414,85	1843095,00	1801610,10	1801905,10	5446610,20	
UTILIZZO DI BENI DI TERZI	CO SV T				21820,00	21819,66	21819,66	65459,32	
		20000,00		25630,00	21820,00	21819,66	21819,66	65459,32	
TRASFERIMENTI	CO SV T								
INTERESSI PASSIVI E ONERI FINANZIARI DIVERSI	CO SV T								
IMPOSTE E TASSE	CO SV T				187260,00	181370,00	175417,00	544047,00	
		216200,00		205210,00	187260,00	181370,00	175417,00	544047,00	
ONERI STRAORDINARI DELLA GESTIONE CORRENTE	CO SV T								
TOTALE TITOLO I SPESE CORRENTI	CO SV T				4613750,00	4513115,76	4459225,76	13586091,52	
		5293040,16		4612229,85	4613750,00	4513115,76	4459225,76	13586091,52	

FUNZIONE : 11 FUNZIONI NEL CAMPO DELLO SVILUPPO ECONOMICO  
 SERVIZIO : 01 AFFISSIONI E PUBBLICITA'

INTERVENTI		IMPEGNI		PREVISIONI	PREVISIONI DEL BILANCIO PLURIENNALE 2012 - 2014				ANNOT.
		ESERCIZIO 2010		ESERCIZIO 2011	2012	2013	2014	TOTALE	
1	2	3		4	5	6	7	8	9
TITOLO II									
SPESE IN CONTO CAPITALE									
ACQUISIZIONE DI BENI IMMOBILI	INT								
ESPROPRI E SERVITU' ONEROSE	INT								
ACQUISTO DI BENI SPECIFICI PER REALIZZAZIONI IN ECONOMIA	INT								
UTILIZZO DI BENI DI TERZI PER REALIZZAZIONI IN ECONOMIA	INT								
ACQUISIZIONE DI BENI MOBILI, MACCHINE ED ATTREZZATURE TECNICO-SCIEN- TIFICHE	INT								
INCARICHI PROFESSIONALI ESTERNI	INT								
TRASFERIMENTI DI CAPITALE	INT								
PARTECIPAZIONI AZIONARIE	INT								
CONFERIMENTI DI CAPITALE	INT								
CONCESSIONI DI CREDITI ED ANTICIPAZIONI	INT								
TOTALE TITOLO II									
SPESE IN CONTO CAPITALE	INT								
TOTALE SERVIZIO	CO SV INT	5293040,16		4612229,85	4613750,00	4513115,76	4459225,76	13586091,52	
					4613750,00	4513115,76	4459225,76	13586091,52	

FUNZIONE : 11 FUNZIONI NEL CAMPO DELLO SVILUPPO ECONOMICO  
 SERVIZIO : 02 FIERE, MERCATI, E SERVIZI CONNESSI

INTERVENTI		IMPEGNI			PREVISIONI		PREVISIONI DEL BILANCIO PLURIENNALE 2012 - 2014						ANNOT.		
		ESERCIZIO 2010			ESERCIZIO 2011		2012		2013		2014			TOTALE	
1	2	3			4		5		6		7		8		9
TITOLO I															
SPESE CORRENTI															
PRESTAZIONI DI SERVIZI	CO SV T							56158,00		64287,00		64950,00		185395,00	
					52944,11			56158,00		64287,00		64950,00		185395,00	
UTILIZZO DI BENI DI TERZI	CO SV T														
TRASFERIMENTI	CO SV T									11200000,00				11200000,00	
					4700000,00			11200000,00						11200000,00	
INTERESSI PASSIVI E ONERI FINANZIARI DIVERSI	CO SV T									155030,00		158540,00		165820,00	
					102866,87		145200,00	155030,00		158540,00		165820,00		479390,00	
AMMORTAMENTI DI ESERCIZIO	CO SV T														
TOTALE TITOLO I SPESE CORRENTI	CO SV T				102866,87		4898144,11	11411188,00		222827,00		230770,00		11864785,00	
					102866,87		4898144,11	11411188,00		222827,00		230770,00		11864785,00	

FUNZIONE : 11 FUNZIONI NEL CAMPO DELLO SVILUPPO ECONOMICO  
 SERVIZIO : 02 FIERE, MERCATI, E SERVIZI CONNESSI

INTERVENTI		IMPEGNI		PREVISIONI	PREVISIONI DEL BILANCIO PLURIENNALE 2012 - 2014				ANNOT.		
		ESERCIZIO 2010		ESERCIZIO 2011	2012	2013	2014	TOTALE			
1	2	3		4	5			6	7	8	9
TITOLO II											
SPESE IN CONTO CAPITALE											
ACQUISIZIONE DI BENI IMMOBILI	IN T	1129690,02		1500000,00	3700000,00 3700000,00	1500000,00 1500000,00	1569850,00 1569850,00		6769850,00 6769850,00		
ESPROPRI E SERVITU' ONEROSE	IN T										
ACQUISTO DI BENI SPECIFICI PER REALIZZAZIONI IN ECONOMIA	IN T										
UTILIZZO DI BENI DI TERZI PER REALIZZAZIONI IN ECONOMIA	IN T										
ACQUISIZIONE DI BENI MOBILI, MACCHINE ED ATTREZZATURE TECNICO-SCIENIFICHE	IN T										
INCARICHI PROFESSIONALI ESTERNI	IN T										
TRASFERIMENTI DI CAPITALE	IN T				2500000,00 2500000,00					2500000,00	
PARTECIPAZIONI AZIONARIE	IN T			35000000,00	68400000,00 68400000,00					68400000,00	
CONFERIMENTI DI CAPITALE	IN T										
CONCESSIONI DI CREDITI ED ANTICIPAZIONI	IN T										
TOTALE TITOLO II SPESE IN CONTO CAPITALE	IN T	1129690,02		36500000,00	74600000,00 74600000,00	1500000,00 1500000,00	1569850,00 1569850,00		77669850,00 77669850,00		
TOTALE SERVIZIO	CO SV IN T	1232556,89		41398144,11	11411188,00 74600000,00 86011188,00	222827,00 1500000,00 1722827,00	230770,00 1569850,00 1800620,00		11864785,00 77669850,00 89534635,00		

FUNZIONE : 11 FUNZIONI NEL CAMPO DELLO SVILUPPO ECONOMICO  
 SERVIZIO : 04 SERVIZI RELATIVI ALL'INDUSTRIA

INTERVENTI		IMPEGNI		PREVISIONI	PREVISIONI DEL BILANCIO PLURIENNALE 2012 - 2014				ANNOT.
		ESERCIZIO 2010		ESERCIZIO 2011	2012	2013	2014	TOTALE	
1	2	3		4	5	6	7	8	9
TITOLO I									
SPESE CORRENTI									
PERSONALE	CO SV T				500000,00	500000,00	500000,00	1500000,00	
		2840000,00		1995110,00	500000,00	500000,00	500000,00	1500000,00	
ACQUISTO DI MATERIE PRIME E/O BENI DI CONSUMO	CO SV T				31850,00	1850,00	1850,00	35550,00	
		40161,92		32509,00	31850,00	1850,00	1850,00	35550,00	
PRESTAZIONI DI SERVIZI	CO SV T				657719,00	738552,00	739126,00	2135397,00	
		216100,00		78436,40	657719,00	738552,00	739126,00	2135397,00	
UTILIZZO DI BENI DI TERZI	CO SV T				4429,00	4429,17	4429,17	13287,34	
				4560,00	4429,00	4429,17	4429,17	13287,34	
TRASFERIMENTI	CO SV T				280000,00			280000,00	
		24000,00		123000,00	280000,00			280000,00	
IMPOSTE E TASSE	CO SV T				50000,00	50000,00	50000,00	150000,00	
		221940,00		151040,00	50000,00	50000,00	50000,00	150000,00	
TOTALE TITOLO I SPESE CORRENTI	CO SV T				1523998,00	1294831,17	1295405,17	4114234,34	
		3342201,92		2384655,40	1523998,00	1294831,17	1295405,17	4114234,34	

FUNZIONE : 11 FUNZIONI NEL CAMPO DELLO SVILUPPO ECONOMICO  
 SERVIZIO : 04 SERVIZI RELATIVI ALL'INDUSTRIA

INTERVENTI		IMPEGNI		PREVISIONI	PREVISIONI DEL BILANCIO PLURIENNALE 2012 - 2014				ANNOT.		
		ESERCIZIO 2010		ESERCIZIO 2011	2012	2013	2014	TOTALE			
1	2	3		4	5		6		7	8	9
TITOLO II											
SPESE IN CONTO CAPITALE											
ACQUISIZIONE DI BENI IMMOBILI	INT				100000,00	100000,00	100000,00	100000,00		300000,00	
ESPROPRI E SERVITU' ONEROSE	INT				100000,00	100000,00	100000,00	100000,00		300000,00	
ACQUISIZIONE DI BENI MOBILI, MACCHINE ED ATTREZZATURE TECNICO-SCIENTIFICHE	INT	150000,00		1150000,00							
INCARICHI PROFESSIONALI ESTERNI	INT				100000,00					100000,00	
TRASFERIMENTI DI CAPITALE	INT	120000,00		5580000,00	10676200,00	10350000,00	10350000,00	10350000,00		30950000,00	
PARTECIPAZIONI AZIONARIE	INT				10676200,00	10350000,00	10350000,00	10350000,00		31376200,00	
TOTALE TITOLO II SPESE IN CONTO CAPITALE	INT	270000,00		6730000,00	10876200,00	10450000,00	10450000,00	10450000,00		31776200,00	
TOTALE SERVIZIO	CO SV INT	3612201,92		9114655,40	1523998,00	1294831,17	1295405,17	1295405,17		4114234,34	
					10876200,00	10450000,00	10450000,00	10450000,00		31776200,00	
					12400198,00	11744831,17	11745405,17	11745405,17		35890434,34	



FUNZIONE : 11 FUNZIONI NEL CAMPO DELLO SVILUPPO ECONOMICO  
 SERVIZIO : 05 SERVIZI RELATIVI AL COMMERCIO

INTERVENTI		IMPEGNI		PREVISIONI	PREVISIONI DEL BILANCIO PLURIENNALE 2012 - 2014				ANNOT.
		ESERCIZIO 2010		ESERCIZIO 2011	2012	2013	2014	TOTALE	
1	2	3		4	5	6	7	8	9
TITOLO I									
SPESE CORRENTI									
PERSONALE	CO SV T				3471320,00	3378639,00	3313331,00	10163290,00	
		3417250,00		3556280,00	3471320,00	3378639,00	3313331,00	10163290,00	
ACQUISTO DI MATERIE PRIME E/O BENI DI CONSUMO	CO SV T			348,00					
PRESTAZIONI DI SERVIZI	CO SV T				2064323,00	1826010,30	1682382,30	5572715,60	
		1005249,84		908767,12	2064323,00	1826010,30	1682382,30	5572715,60	
UTILIZZO DI BENI DI TERZI	CO SV T			6230,00	4285,00	4285,49	4285,49	12855,98	
					4285,00	4285,49	4285,49	12855,98	
TRASFERIMENTI	CO SV T								
		3840000,00		1003600,00					
INTERESSI PASSIVI E ONERI FINANZIARI DIVERSI	CO SV T								
IMPOSTE E TASSE	CO SV T				228310,00	221129,00	213871,00	663310,00	
		234120,00		266350,00	228310,00	221129,00	213871,00	663310,00	
ONERI STRAORDINARI DELLA GESTIONE CORRENTE	CO SV T				100000,00			100000,00	
					100000,00			100000,00	
AMMORTAMENTI DI ESERCIZIO	CO SV T								
TOTALE TITOLO I SPESE CORRENTI	CO SV T				5868238,00	5430063,79	5213869,79	16512171,58	
		8496619,84		5741575,12	5868238,00	5430063,79	5213869,79	16512171,58	

FUNZIONE : 11 FUNZIONI NEL CAMPO DELLO SVILUPPO ECONOMICO  
 SERVIZIO : 05 SERVIZI RELATIVI AL COMMERCIO

INTERVENTI		IMPEGNI		PREVISIONI	PREVISIONI DEL BILANCIO PLURIENNALE 2012 - 2014				ANNOT.
		ESERCIZIO 2010		ESERCIZIO 2011	2012	2013	2014	TOTALE	
1	2	3		4	5	6	7	8	9
TITOLO II									
SPESE IN CONTO CAPITALE									
ACQUISIZIONE DI BENI IMMOBILI	INT	785363,20		500000,00	500000,00	500000,00	500000,00	1500000,00	
ESPROPRI E SERVITU' ONEROSE	INT								
ACQUISTO DI BENI SPECIFICI PER REALIZZAZIONI IN ECONOMIA	INT								
UTILIZZO DI BENI DI TERZI PER REALIZZAZIONI IN ECONOMIA	INT								
ACQUISIZIONE DI BENI MOBILI, MACCHINE ED ATTREZZATURE TECNICO-SCIENIFICHE	INT				250000,00			250000,00	
INCARICHI PROFESSIONALI ESTERNI	INT								
TRASFERIMENTI DI CAPITALE	INT	512660,00		500000,00	525000,00	525000,00	525000,00	1575000,00	
PARTECIPAZIONI AZIONARIE	INT								
CONFERIMENTI DI CAPITALE	INT								
CONCESSIONI DI CREDITI ED ANTICIPAZIONI	INT								
TOTALE TITOLO II									
SPESE IN CONTO CAPITALE	INT	1298023,20		1000000,00	1275000,00	1025000,00	1025000,00	3325000,00	
TOTALE SERVIZIO	CO SV INT	9794643,04		6741575,12	5868238,00	5430063,79	5213869,79	16512171,58	
					1275000,00	1025000,00	1025000,00	3325000,00	
					7143238,00	6455063,79	6238869,79	19837171,58	

FUNZIONE : 11 FUNZIONI NEL CAMPO DELLO SVILUPPO ECONOMICO  
 SERVIZIO : 06 SERVIZI RELATIVI ALL'ARTIGIANATO

INTERVENTI		IMPEGNI		PREVISIONI	PREVISIONI DEL BILANCIO PLURIENNALE 2012 - 2014				ANNOT.
		ESERCIZIO 2010		ESERCIZIO 2011	2012	2013	2014	TOTALE	
1	2	3		4	5	6	7	8	9
TITOLO I									
SPESE CORRENTI									
PERSONALE	CO SV T				362060,00	355521,00	348699,00	1066280,00	
		403590,00		472910,00	362060,00	355521,00	348699,00	1066280,00	
ACQUISTO DI MATERIE PRIME E/O BENI DI CONSUMO	CO SV T								
		6210,00							
PRESTAZIONI DI SERVIZI	CO SV T				38548,00	4104,00	4158,00	46810,00	
		154976,00		48885,47	38548,00	4104,00	4158,00	46810,00	
TRASFERIMENTI	CO SV T				5000,00			5000,00	
		20000,00		11400,00	5000,00			5000,00	
IMPOSTE E TASSE	CO SV T				27740,00	26868,00	25986,00	80594,00	
		32010,00		38930,00	27740,00	26868,00	25986,00	80594,00	
TOTALE TITOLO I									
SPESE CORRENTI									
	CO SV T				433348,00	386493,00	378843,00	1198684,00	
		616786,00		572125,47	433348,00	386493,00	378843,00	1198684,00	

FUNZIONE : 11 FUNZIONI NEL CAMPO DELLO SVILUPPO ECONOMICO  
 SERVIZIO : 06 SERVIZI RELATIVI ALL'ARTIGIANATO

INTERVENTI		IMPEGNI			PREVISIONI		PREVISIONI DEL BILANCIO PLURIENNALE 2012 - 2014						ANNOT.		
		ESERCIZIO 2010			ESERCIZIO 2011		2012		2013		2014			TOTALE	
1	2	3			4		5		6		7		8		9
TITOLO II															
SPESE IN CONTO CAPITALE															
ACQUISIZIONE DI BENI IMMOBILI	INT					750000,00									
ACQUISIZIONE DI BENI MOBILI, MACCHINE ED ATTREZZATURE TECNICO-SCIENTIFICHE	INT		300000,00			500000,00									
TRASFERIMENTI DI CAPITALE	INT		1382340,00			2500000,00									
TOTALE TITOLO II SPESE IN CONTO CAPITALE	INT		1682340,00			3750000,00									
-----															
TOTALE SERVIZIO	CO SV INT		2299126,00			4322125,47		433348,00		386493,00		378843,00		1198684,00	
								433348,00		386493,00		378843,00		1198684,00	

FUNZIONE : 11 FUNZIONI NEL CAMPO DELLO SVILUPPO ECONOMICO  
 SERVIZIO : 07 SERVIZI RELATIVI ALL'AGRICOLTURA

INTERVENTI		IMPEGNI		PREVISIONI		PREVISIONI DEL BILANCIO PLURIENNALE 2012 - 2014						ANNOT.		
		ESERCIZIO 2010		ESERCIZIO 2011		2012		2013		2014			TOTALE	
1	2	3		4		5		6		7		8	9	
TITOLO I														
SPESE CORRENTI														
PERSONALE	CO SV T							171310,00		168211,00		164979,00		504500,00
		200150,00		226430,00		171310,00		168211,00		164979,00		164979,00		504500,00
ACQUISTO DI MATERIE PRIME E/O BENI DI CONSUMO	CO SV T							50000,00		50000,00		50000,00		150000,00
						50000,00		50000,00		50000,00		50000,00		150000,00
PRESTAZIONI DI SERVIZI	CO SV T							541651,00		501925,00		501952,00		1545528,00
		234099,86		523182,36		541651,00		501925,00		501952,00		501952,00		1545528,00
TRASFERIMENTI	CO SV T							305000,00		300000,00		300000,00		905000,00
		36896,30		304942,25		305000,00		300000,00		300000,00		300000,00		905000,00
IMPOSTE E TASSE	CO SV T							12630,00		12233,00		11831,00		36694,00
		15300,00		17520,00		12630,00		12233,00		12233,00		11831,00		36694,00
TOTALE TITOLO I														
SPESE CORRENTI														
	CO SV T							1080591,00		1032369,00		1028762,00		3141722,00
		486446,16		1072074,61		1080591,00		1032369,00		1032369,00		1028762,00		3141722,00

FUNZIONE : 11 FUNZIONI NEL CAMPO DELLO SVILUPPO ECONOMICO  
 SERVIZIO : 07 SERVIZI RELATIVI ALL'AGRICOLTURA

INTERVENTI		IMPEGNI			PREVISIONI		PREVISIONI DEL BILANCIO PLURIENNALE 2012 - 2014						ANNOT.		
		ESERCIZIO 2010			ESERCIZIO 2011		2012		2013		2014			TOTALE	
1	2	3			4		5		6		7		8		9
TITOLO II															
SPESE IN CONTO CAPITALE															
ACQUISIZIONE DI BENI IMMOBILI	INT				850000,00		1000000,00								1000000,00
							1000000,00								1000000,00
TRASFERIMENTI DI CAPITALE	INT				150000,00										
-----															
TOTALE TITOLO II	INT				1000000,00		1000000,00								1000000,00
SPESE IN CONTO CAPITALE							1000000,00								1000000,00
-----															
TOTALE SERVIZIO	CO SV INT	486446,16			2072074,61		1080591,00		1032369,00		1028762,00			3141722,00	
							1000000,00							1000000,00	
							2080591,00		1032369,00		1028762,00			4141722,00	

FUNZIONE : 12 FUNZIONI RELATIVE AI SERVIZI PRODUTTIVI  
 SERVIZIO : 01 DISTRIBUZIONE GAS

INTERVENTI		IMPEGNI		PREVISIONI		PREVISIONI DEL BILANCIO PLURIENNALE 2012 - 2014				ANNOT.
		ESERCIZIO 2010		ESERCIZIO 2011		2012	2013	2014	TOTALE	
1	2	3		4		5	6	7	8	9
TITOLO I										
SPESE CORRENTI										
PERSONALE	CO SV T									
PRESTAZIONI DI SERVIZI	CO SV T									
UTILIZZO DI BENI DI TERZI	CO SV T									
INTERESSI PASSIVI E ONERI FINANZIARI DIVERSI	CO SV T					2810,00	2880,00	3010,00	8700,00	
		4893,96		4710,00		2810,00	2880,00	3010,00	8700,00	
IMPOSTE E TASSE	CO SV T									
ONERI STRAORDINARI DELLA GESTIONE CORRENTE	CO SV T									
AMMORTAMENTI DI ESERCIZIO	CO SV T									
TOTALE TITOLO I SPESE CORRENTI	CO SV T					2810,00	2880,00	3010,00	8700,00	
		4893,96		4710,00		2810,00	2880,00	3010,00	8700,00	

FUNZIONE : 12 FUNZIONI RELATIVE AI SERVIZI PRODUTTIVI  
 SERVIZIO : 01 DISTRIBUZIONE GAS

INTERVENTI		IMPEGNI		PREVISIONI	PREVISIONI DEL BILANCIO PLURIENNALE 2012 - 2014				ANNOT.	
		ESERCIZIO 2010		ESERCIZIO 2011	2012	2013	2014	TOTALE		
1	2	3		4	5		6	7	8	9
TITOLO II SPESE IN CONTO CAPITALE										
TRASFERIMENTI DI CAPITALE	INT									
PARTECIPAZIONI AZIONARIE	INT									
CONFERIMENTI DI CAPITALE	INT									
CONCESSIONI DI CREDITI ED ANTICIPAZIONI	INT									
TOTALE TITOLO II SPESE IN CONTO CAPITALE	INT									
TOTALE SERVIZIO	CO SV INT	4893,96		4710,00	2810,00	2880,00	3010,00	8700,00		
					2810,00	2880,00	3010,00	8700,00		



FUNZIONE : 12 FUNZIONI RELATIVE AI SERVIZI PRODUTTIVI  
 SERVIZIO : 02 CENTRALE DEL LATTE

INTERVENTI	IMPEGNI ESERCIZIO 2010	PREVISIONI ESERCIZIO 2011	PREVISIONI DEL BILANCIO PLURIENNALE 2012 - 2014				ANNOT.	
			2012	2013	2014	TOTALE		
1	2	3	4	5	6	7	8	9
TITOLO I								
SPESE CORRENTI								
INTERESSI PASSIVI E ONERI FINANZIARI DIVERSI	CO SV T							
ONERI STRAORDINARI DELLA GESTIONE CORRENTE	CO SV T							
TOTALE TITOLO I								
SPESE CORRENTI	CO SV T							



FUNZIONE : 12 FUNZIONI RELATIVE AI SERVIZI PRODUTTIVI  
 SERVIZIO : 03 DISTRIBUZIONE ENERGIA ELETTRICA

INTERVENTI		IMPEGNI		PREVISIONI	PREVISIONI DEL BILANCIO PLURIENNALE 2012 - 2014				ANNOT.
		ESERCIZIO 2010		ESERCIZIO 2011	2012	2013	2014	TOTALE	
1	2	3		4	5	6	7	8	9
TITOLO I									
SPESE CORRENTI									
INTERESSI PASSIVI E ONERI FINANZIARI									
DIVERSI	CO SV T								
TOTALE TITOLO I									
SPESE CORRENTI	CO SV T								



FUNZIONE : 12 FUNZIONI RELATIVE AI SERVIZI PRODUTTIVI  
 SERVIZIO : 05 FARMACIE

INTERVENTI	IMPEGNI ESERCIZIO 2010	PREVISIONI ESERCIZIO 2011	PREVISIONI DEL BILANCIO PLURIENNALE 2012 - 2014				ANNOT.	
			2012	2013	2014	TOTALE		
1	2	3	4	5	6	7	8	9
TITOLO I								
SPESE CORRENTI								
INTERESSI PASSIVI E ONERI FINANZIARI DIVERSI	CO SV T							
ONERI STRAORDINARI DELLA GESTIONE CORRENTE	CO SV T							
TOTALE TITOLO I								
SPESE CORRENTI	CO SV T							



FUNZIONE : 12 FUNZIONI RELATIVE AI SERVIZI PRODUTTIVI  
 SERVIZIO : 06 ALTRI SERVIZI PRODUTTIVI

INTERVENTI		IMPEGNI			PREVISIONI		PREVISIONI DEL BILANCIO PLURIENNALE 2012 - 2014						ANNOT.		
		ESERCIZIO 2010			ESERCIZIO 2011		2012		2013		2014			TOTALE	
1	2	3			4		5		6		7		8		9
TITOLO II															
SPESE IN CONTO CAPITALE															
TRASFERIMENTI DI CAPITALE															
	INT														
PARTECIPAZIONI AZIONARIE	INT							204550000,00						190000000,00	
		90000,00			13653990,00			204550000,00						204550000,00	
-----															
TOTALE TITOLO II	INT							204550000,00						204550000,00	
SPESE IN CONTO CAPITALE		90000,00			13653990,00			204550000,00						204550000,00	
-----															
TOTALE SERVIZIO	INT							204550000,00						204550000,00	
		90000,00			13653990,00			204550000,00						204550000,00	





***PREVISIONI DI SPESA 2012-2014***

***RIEPILOGO PER INTERVENTI***



INTERVENTI		IMPEGNI		PREVISIONI	PREVISIONI DEL BILANCIO PLURIENNALE 2012 - 2014				ANNOT.
		ESERCIZIO 2010		ESERCIZIO 2011	2012	2013	2014	TOTALE	
1	2	3		4	5	6	7	8	9
TITOLO I									
SPESE CORRENTI									
PERSONALE	CO SV T	628153106,24		622392064,00	608086190,00	600088733,00	590888734,00	1799063657,00	
ACQUISTO DI MATERIE PRIME E/O BENI DI CONSUMO	CO SV T	7056751,64		9029548,49	10750870,00	8344154,00	7778654,00	26873678,00	
PRESTAZIONI DI SERVIZI	CO SV T	1311826912,03		1514891252,81	1606904923,00	1653530919,00	1662474996,00	4922910838,00	
UTILIZZO DI BENI DI TERZI	CO SV T	12631277,63		14654873,75	13656090,00	13538970,00	12804870,00	39999930,00	
TRASFERIMENTI	CO SV T	130692846,57		123730747,64	153357248,00	115595044,00	101775404,00	370727696,00	
INTERESSI PASSIVI E ONERI FINANZIARI DIVERSI	CO SV T	108525222,74		123016830,00	133184000,00	134444944,00 126996,00	140606703,00 1317237,00	408235647,00 1444233,00	
IMPOSTE E TASSE	CO SV T	40668469,48		39477220,00	39082910,00	38339150,00	37315152,00	114737212,00	
ONERI STRAORDINARI DELLA GESTIONE CORRENTE	CO SV T	12594709,86		19316085,31	436777168,50			436777168,50	
AMMORTAMENTI DI ESERCIZIO	CO SV T								
FONDO SVALUTAZIONE CREDITI	CO SV T				356450000,00	369130000,00	306130000,00	1031710000,00	
					356450000,00	369130000,00	306130000,00	1031710000,00	

INTERVENTI	2	IMPEGNI				PREVISIONI				PREVISIONI DEL BILANCIO PLURIENNALE 2012 - 2014				ANNOT.			
		ESERCIZIO 2010				ESERCIZIO 2011				2012		2013			2014		TOTALE
1	2	3				4				5		6		7		8	9
FONDO DI RISERVA	CO SV T									10159500,00		8851000,00		8634800,00		27645300,00	
						7486000,00				10159500,00		8851000,00		8634800,00		27645300,00	
TOTALE TITOLO I	CO SV T									3368408899,50		2941862914,00		2868409313,00		9178681126,50	
SPESE CORRENTI		2252149296,19				2473994622,00				3368408899,50		2941989910,00		2869726550,00		9180125359,50	

INTERVENTI		IMPEGNI		PREVISIONI		PREVISIONI DEL BILANCIO PLURIENNALE 2012 - 2014				ANNOT.			
		ESERCIZIO 2010		ESERCIZIO 2011		2012		2013			2014		TOTALE
1	2	3		4		5		6		7		8	9
TITOLO II													
SPESE IN CONTO CAPITALE													
ACQUISIZIONE DI BENI IMMOBILI	INT	765067520,78		2638158040,00		1077617410,00		1267992230,00		1942893560,00		4288503200,00	
ESPROPRI E SERVITU' ONEROSE	INT					1077617410,00		1267992230,00		1942893560,00		4288503200,00	
ACQUISTO DI BENI SPECIFICI PER REALIZZAZIONI IN ECONOMIA	INT												
UTILIZZO DI BENI DI TERZI PER REALIZZAZIONI IN ECONOMIA	INT												
ACQUISIZIONE DI BENI MOBILI, MACCHINE ED ATTREZZATURE TECNICO-SCIENTIFICHE	INT	21553727,85		51572610,00		38488375,00		33405000,00		32980000,00		104873375,00	
INCARICHI PROFESSIONALI ESTERNI	INT	347025,56		3750000,00		4500000,00		1175000,00		1175000,00		6850000,00	
TRASFERIMENTI DI CAPITALE	INT	28754885,42		126658730,00		77851200,00		422165000,00		107865000,00		607881200,00	
PARTECIPAZIONI AZIONARIE	INT	90000,00		52353990,00		283185000,00						283185000,00	
CONFERIMENTI DI CAPITALE	INT	2500000,00		1100000,00		1100000,00		1100000,00		1100000,00		3300000,00	
CONCESSIONI DI CREDITI ED ANTICIPAZIONI	INT	762000000,00		3012000000,00		2200000000,00		500000000,00		500000000,00		3200000000,00	
TOTALE TITOLO II	INT	1580313159,61		5885593370,00		3682741985,00		2225837230,00		2586013560,00		8494592775,00	
SPESE IN CONTO CAPITALE	INT					3682741985,00		2225837230,00		2586013560,00		8494592775,00	

INTERVENTI		IMPEGNI			PREVISIONI			PREVISIONI DEL BILANCIO PLURIENNALE 2012 - 2014								ANNOT.
		ESERCIZIO 2010			ESERCIZIO 2011			2012		2013		2014		TOTALE		
1	2	3			4			5		6		7		8		9
TITOLO III																
SPESE PER RIMBORSO DI PRESTITI																
RIMBORSO PER ANTICIPAZIONI DI CASSA	CO SV T							553000000,00		553000000,00		553000000,00		1659000000,00		
RIMBORSO DI FINANZIAMENTI A BREVE TERMINE	CO SV T				454341000,00			553000000,00		553000000,00		553000000,00		1659000000,00		
RIMBORSO DI QUOTA CAPITALE DI MUTUI E PRESTITI	CO SV T							89971120,00		86893090,00		98102290,00		274966500,00		
RIMBORSO DI PRESTITI OBBLIGAZIONARI	CO SV T	73388606,08			80157950,00			89971120,00		86893090,00		98102290,00		274966500,00		
RIMBORSO DI QUOTA CAPITALE DI DEBITI PLURIENNALI	CO SV T							40969680,00		39109600,00		40772640,00		120851920,00		
		37959761,13			39426990,00			40969680,00		39109600,00		40772640,00		120851920,00		
TOTALE TITOLO III SPESE PER RIMBORSO DI PRESTITI	CO SV T							683940800,00		679002690,00		691874930,00		2054818420,00		
		111348367,21			573925940,00			683940800,00		679002690,00		691874930,00		2054818420,00		







***PREVISIONI DI SPESA 2012-2014***

***RIEPILOGO PER PROGRAMMI***



PROGRAMMA		IMPEGNI			PREVISIONI			PREVISIONI DEL BILANCIO PLURIENNALE 2012 - 2014				ANNOT.
		ESERCIZIO 2010			ESERCIZIO 2011			2012	2013	2014	TOTALE	
1	2	3			4			5	6	7	8	9
PROGRAMMA SVILUPPO DEL TERRITORIO	CO							25490633,00	25101295,97	24815483,97	75407412,94	
	SV								7627,00	114972,00	122599,00	
	T1	26455624,80			27454995,75			25490633,00	25108922,97	24930455,97	75530011,94	
	IN	35483872,85			67772000,00			37183890,00	52365000,00	60365000,00	149913890,00	
	T2	61939497,65			95226995,75			62674523,00	77473922,97	85295455,97	225443901,94	
PROGRAMMA POLITICHE ABITATIVE E VALORIZZAZIONE DEL PATRIMONIO IMMOBILIARE	CO							93133272,00	91433290,57	91357592,57	275924155,14	
	SV								24261,00	89583,00	113844,00	
	T1	49601863,58			59332919,12			93133272,00	91457551,57	91447175,57	276037999,14	
	IN	38104711,99			352036030,00			194667410,00	174317100,00	136779040,00	505763550,00	
	T2	87706575,57			411368949,12			287800682,00	265774651,57	228226215,57	781801549,14	
PROGRAMMA MOBILITA' URBANA E TRASPORTI SOSTENIBILI	CO							814533800,00	853601069,51	875303401,51	2543438271,02	
	SV								30780,00	668502,00	699282,00	
	T1	561315290,45			743689112,86			814533800,00	853631849,51	875971903,51	2544137553,02	
	IN	599272457,17			1828214410,00			483035750,00	878459640,00	1371504300,00	2732999690,00	
	T2	1160587747,62			2571903522,86			1297569550,00	1732091489,51	2247476203,51	52771137243,02	
PROGRAMMA IMPRESE, CATEGORIE PRODUTTIVE E MARKETING TERRITORIALE	CO							26477543,00	12864070,85	11760932,85	51102546,70	
	SV											
	T1	22108117,74			21673361,15			26477543,00	12864070,85	11760932,85	51102546,70	
	IN	4915253,22			13680000,00			8575000,00	2625000,00	2694850,00	13894850,00	
	T2	27023370,96			35353361,15			35052543,00	15489070,85	14455782,85	64997396,70	
PROGRAMMA SVILUPPO ECONOMICO, POLITICHE DEL LAVORO E DELL'OCCUPAZIONE	CO							8847130,00	8481096,00	7568438,00	24896664,00	
	SV											
	T1	3435554,10			8606277,82			8847130,00	8481096,00	7568438,00	24896664,00	
	IN				3800000,00			10776200,00	10350000,00	10350000,00	31476200,00	
	T2	3435554,10			12406277,82			19623330,00	18831096,00	17918438,00	56372864,00	
PROGRAMMA CULTURA, DESIGN, MODA E EXPO	CO							89014137,00	82767908,01	77843105,81	249625150,82	
	SV								3039,00	124401,00	127440,00	
	T1	77208936,70			88493911,06			89014137,00	82770947,01	77967506,81	249752590,82	
	IN	12569277,51			54365320,00			34805000,00	80649260,00	27280000,00	142734260,00	
	T2	89778214,21			142859231,06			123819137,00	163420207,01	105247506,81	392486850,82	


PROGRAMMA		IMPEGNI			PREVISIONI			PREVISIONI DEL BILANCIO PLURIENNALE 2012 - 2014				ANNOT.
		ESERCIZIO 2010			ESERCIZIO 2011			2012	2013	2014	TOTALE	
1	2	3			4			5	6	7	8	9
PROGRAMMA QUALITA' DELL' AMBIENTE	CO							289489883,00	313123430,30	315747948,30	918361261,60	
	SV								33329,00		33329,00	
	T1	297579105,45			285411095,08			289489883,00	313156759,30	315747948,30	918394590,60	
	IN	200000,00			72769000,00			93330000,00	25629000,00	24129000,00	143088000,00	
PROGRAMMA VERDE E ARREDO URBANO	T2	297779105,45			358180095,08			382819883,00	338785759,30	339876948,30	1061482590,60	
	CO							35874300,00	35297703,03	35366037,03	106538040,06	
	SV								14158,00		14158,00	
	T1	36043404,46			36325819,18			35874300,00	35311861,03	35366037,03	106552198,06	
PROGRAMMA SPORT, BENESSERE E QUALITA' DELLA VITA	IN	24381129,19			77157500,00			60347920,00	119949260,00	104329030,00	284626210,00	
	T2	60424533,65			113483319,18			96222220,00	155261121,03	139695067,03	391178408,06	
	CO							17073236,00	12788695,38	10492896,38	40354827,76	
	SV											
PROGRAMMA EDUCAZIONE, ISTRUZIONE E FORMAZIONE	T1	15766888,29			15822731,18			17073236,00	12788695,38	10492896,38	40354827,76	
	IN	3689953,21			11673000,00			26907000,00	22262500,00	10369500,00	59539000,00	
	T2	19456841,50			27495731,18			43980236,00	35051195,38	20862396,38	99893827,76	
	CO							330909596,00	329078864,89	328259006,69	988247467,58	
PROGRAMMA POLITICHE SOCIALI, CULTURA DELLA SALUTE E NUOVO WELFARE	SV								12939,00	233101,00	246040,00	
	T1	269392109,05			325477688,35			330909596,00	329091803,89	328492107,69	988493507,58	
	IN	40050731,86			146542820,00			115891950,00	188148740,00	161630340,00	465671030,00	
	T2	309442840,91			472020508,35			446801546,00	517240543,89	490122447,69	1454164537,58	
PROGRAMMA COESIONE SOCIALE E SICUREZZA	CO							267538578,00	257922402,54	242787329,54	768248310,08	
	SV								863,00	50987,00	51850,00	
	T1	265383699,65			282186227,40			267538578,00	257923265,54	242838316,54	768300160,08	
	IN	3890375,00			16823930,00			20369960,00	13689100,00	5468690,00	39527750,00	
PROGRAMMA COESIONE SOCIALE E SICUREZZA	T2	269274074,65			299010157,40			287908538,00	271612365,54	248307006,54	807827910,08	
	CO							167800980,00	167303065,10	164668467,60	499772512,70	
	SV											
	T1	151849774,48			155926725,47			167800980,00	167303065,10	164668467,60	499772512,70	
PROGRAMMA COESIONE SOCIALE E SICUREZZA	IN	2503935,16			13891910,00			10150000,00	10150000,00	10381020,00	30681020,00	
	T2	154353709,64			169818635,47			177950980,00	177453065,10	175049487,60	530453532,70	

PROGRAMMA		IMPEGNI			PREVISIONI			PREVISIONI DEL BILANCIO PLURIENNALE 2012 - 2014				ANNOT.
		ESERCIZIO 2010			ESERCIZIO 2011			2012	2013	2014	TOTALE	
1	2	3			4			5	6	7	8	9
PROGRAMMA CITTA' METROPOLITANA E MUNICIPALITA'	CO SV T1 IN T2							33034712,00	31932095,00	29899022,00	94865829,00	
	T1	32263205,56			31707470,00			33034712,00	31932095,00	29899022,00	94865829,00	
	IN	58439,98			992000,00			800000,00	800000,00	869840,00	2469840,00	
	T2	32321645,54			32699470,00			33834712,00	32732095,00	30768862,00	97335669,00	
PROGRAMMA FUNZIONALITA' INTERNA E TRASPARENZA	CO SV T1 IN T2							1798314127,50	1344998998,60	1291374969,50	4434688095,60	
	T1	489038628,16			896833703,49			1798314127,50	1344998998,60	1291374969,50	4434688095,60	
	IN	800193486,62			3200496950,00			2558902630,00	626640630,00	642755500,00	3828298760,00	
	T2	1289232114,78			4097330653,49			4357216757,50	1971639628,60	1934130469,50	8262986855,60	
PROGRAMMA INNOVAZIONE E SERVIZI AL CITTADINO	CO SV T1 IN T2							54817772,00	54171618,25	53039611,25	162029001,50	
	T1	66055460,93			68978524,09			54817772,00	54171618,25	35691,00	35691,00	
	IN	14999535,85			25378500,00			26999275,00	19802000,00	53075302,25	162064692,50	
	T2	81054996,78			94357024,09			81817047,00	73973618,25	70182752,25	225973417,50	
TOTALE DEI PROGRAMMI (TIT.I - II E III )	CO SV T1 IN T2							4052349699,50	3620865604,00	3560284243,00	11233499546,50	
	T1	2363497663,40			3047920562,00			4052349699,50	3620992600,00	126996,00	1444233,00	
	IN	1580313159,61			5885593370,00			3682741985,00	2225837230,00	1317237,00	1444233,00	
	T2	3943810823,01			8933513932,00			7735091684,50	5846829830,00	3561601480,00	11234943779,50	
Disavanzo di amministrazione	T3											
TOTALE GENERALE	T	3943810823,01			8933513932,00			7735091684,50	5846829830,00	6147615040,00	19729536554,50	
, li												




Milano, 29 giugno 2012


IL RESPONSABILE DEL SERVIZIO FINANZIARIO  
(Michele Petrelli)



IL SEGRETARIO GENERALE  
(Ileana Musico)



IL DIRETTORE GENERALE  
(Davide Amedeo Corritore)



p. IL RAPPRESENTANTE LEGALE  
L'ASSESSORE AL BILANCIO  
(Bruno Tabacci)

