

QU
BI LA RICETTA CONTRO
LA POVERTÀ INFANTILE

QuBì 2.0

Commissione Consiliare Educazione del 20 maggio 2021

ricettaqubi.it



Programma promosso da:



Con il sostegno di:



INTESA  SANPAOLO



Gli obiettivi del Programma QuBi

Assi di lavoro



Raccolta dei dati per realizzare una fotografia della povertà e delle risposte date da pubblico e privato sociale



Realizzare azioni specifiche e innovative di contrasto alla povertà alimentare



Aumentare la capacità di spesa delle famiglie in povertà per soddisfare i bisogni primari



Potenziare l'accompagnamento delle famiglie per fare in modo che escano dalla situazione di bisogno



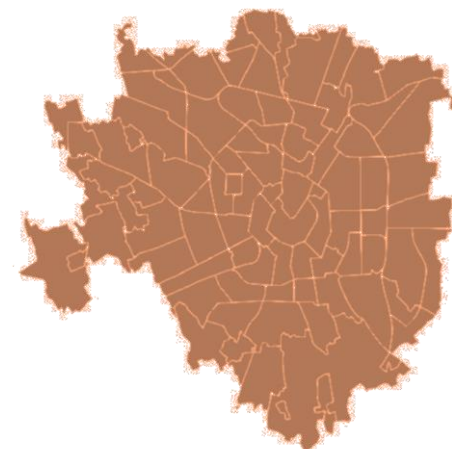
Dall'analisi dei dati alla fotografia – dati 2016

In mancanza di dati ufficiali riferiti al livello regionale o sub regionale, sono state prodotte alcune stime delle persone in povertà a Milano utilizzando i dati pubblicati dall'Istat nel 2017 (riferiti al 2015-16) per ripartizioni geografiche (Nord/Nord-Ovest).

A partire da tali dati, si è stimato che nel 2016 a Milano ci fossero circa 11.000 famiglie con almeno un minore e un totale di circa 21.000 minori.

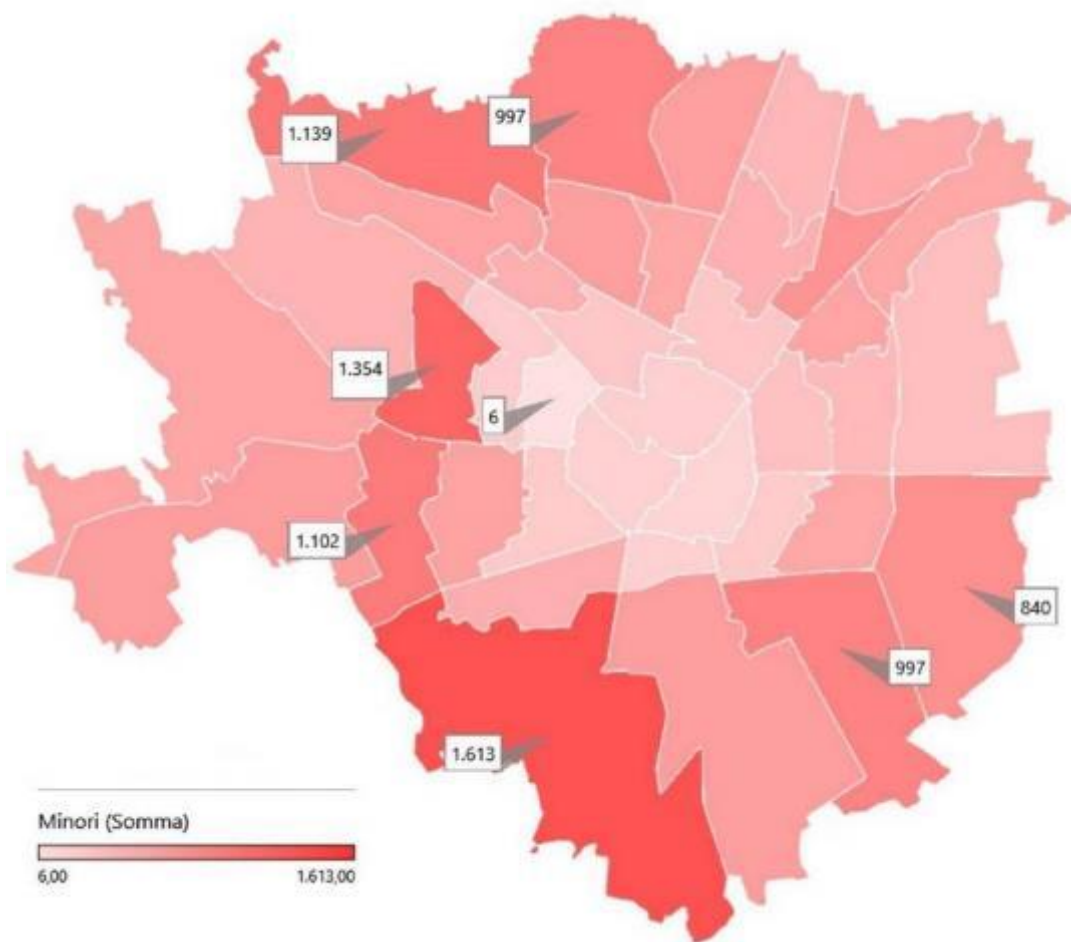
Grazie alla collaborazione con il Comune di Milano, è stato possibile:

- ❖ Analizzare le 21 misure pubbliche di trasferimento economico previste per i residenti (dati 2016)
- ❖ Ricomporre i nuclei famigliari tramite l'anagrafe cittadina a partire dai beneficiari della singola misura
 - 54.493 individui membri di famiglie beneficiarie di almeno una misura
 - 19.181 nuclei famigliari
 - 20,8 milioni di risorse





I minori in povertà (*)



9.433

Numero di famiglie con minori beneficiarie di almeno una misura di contrasto alla povertà

8.300 €

Reddito medio/anno delle famiglie beneficiarie

19.703

Minori che vivono in famiglie in cui almeno un membro è beneficiario di una misura di contrasto alla povertà

*Dati del Comune di Milano elaborati dall'Osservatorio e Valutazione di Fondazione Cariplo, 2017

«Al bando le povertà!»

QuBì e i quartieri nel biennio 2019-2020

Accompagnamento delle famiglie con minori

Un patto con gli adulti e con la comunità



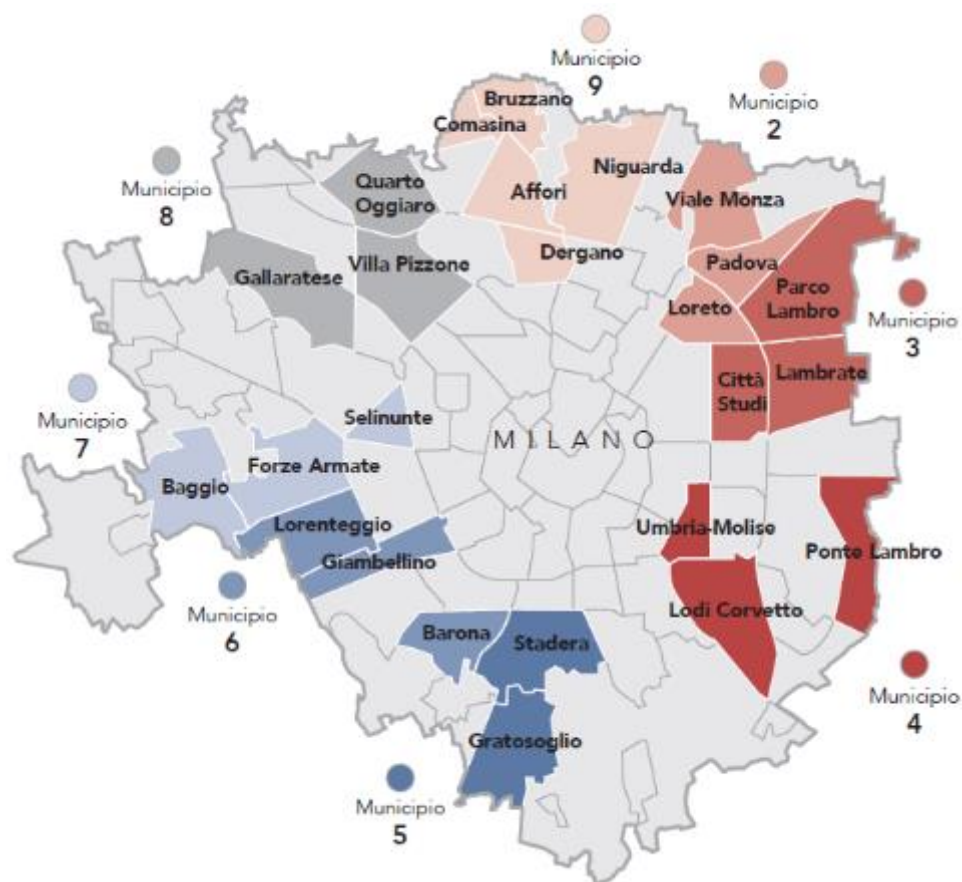
Patto
territoriale

Ricomposizione di
interventi e risorse

Promozione e
tessitura
di legami

Attivazione
delle comunità

Le ricette di quartiere 2019-2020



- Individuazione dei **quartieri ad «alta densità di povertà minorile»** grazie ad una analisi dei dati della popolazione cittadina più fragile
- Sostegno a reti territoriali per elaborare **«ricette di quartiere»** a sostegno dell'infanzia più fragile

23 ricette per 25 quartieri

Organizzazioni coinvolte nelle ricette **557**

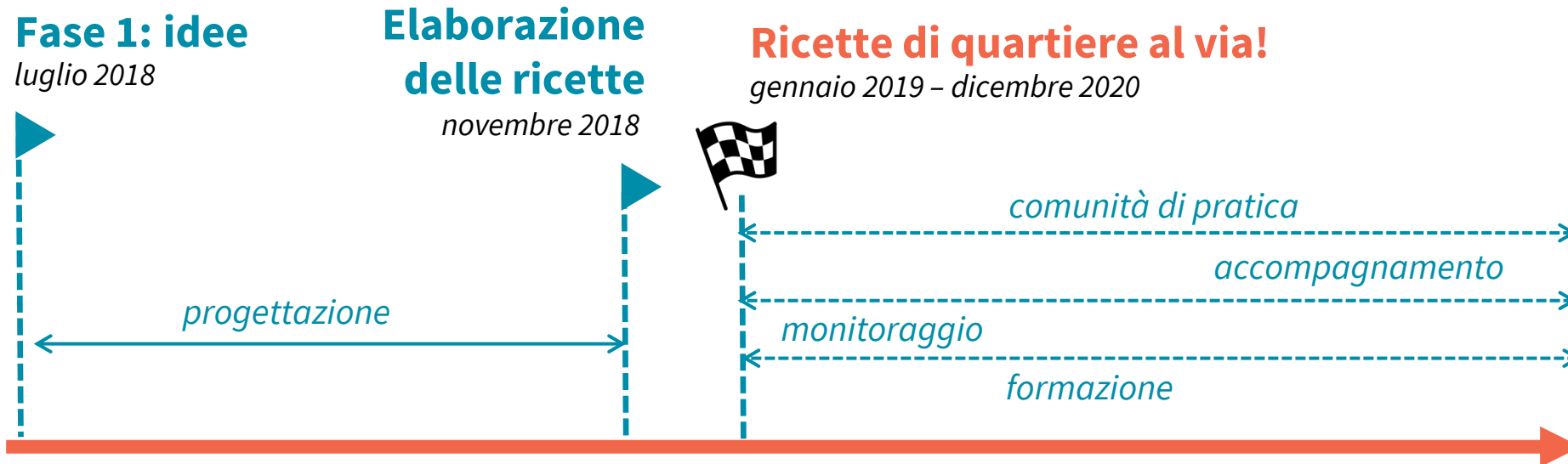
Per un budget pari a **4.598.000 €**

Beneficiari raggiunti **50.000 di cui
26.400 minori**

8 assistenti sociali di comunità

in collaborazione con il Comune di Milano

Timing delle ricette di quartiere 2019-2020



- ✓ **200** incontri di accompagnamento delle Reti (facilitatori NPS)
- ✓ **35** incontri a livello municipale
- ✓ **10** riunioni plenarie con i referenti di Rete e assistenti sociali
- ✓ da **marzo 2020**: ai momenti in presenza sui territori, si sono alternati decine di incontri online sia a livello di quartiere, che di municipio, che cittadini

**è stata concessa una proroga al 28 febbraio 2021*

Interventi di contrasto alla povertà alimentare



- 3 **Empori Caritas (Barona, Niguarda e Lambrate)** e 6 **Botteghe della Solidarietà** attivazione, gestione e acquisto derrate alimentari
- 2 **Hub** di recupero e redistribuzione del cibo **Banco Alimentare**: attivazione e gestione (in collaborazione con Food Policy, Politecnico e Assolombarda) dei 3 attivi in città (Lambrate, Isola, Ponte Lambro)
- Sostegno al **Solidando IBVA**, social market con attenzione specifica ai minori 0-3 anni
- **Frutta a metà mattina**: attivato nel novembre 2019 in 66 istituti scolastici primari, con il coinvolgimento di 900 classi per 19.451 alunni (*ad oggi sospeso*)
- **Emporio Popolare di Molise Calvaire**: contributo per attivare nuova sede in viale Molise 5 in modo da sostenere più famiglie
- Contributi a sostegno del **Dispositivo di Aiuto Alimentare del Comune** di Milano (mar-giu 2020)
- Contributi alle reti di quartiere per **acquisto di derrate alimentari specifiche**, buoni spesa e prodotti per la prima infanzia

Specifiche azioni realizzate in collaborazione con le reti di quartiere

- Attivazione di un'azione pilota per **screening e cure dentali** (reti ingaggiate: Niguarda, Dergano, Villapizzone)
- Intervento a sostegno della maternità fragile in collaborazione con l'azione di Per Mano di Save the Children che ha coinvolto **160 mamme con neonati**
- Azione di contrasto al digital divide e la consegna di **638 pacchetti digitali ad alunni e studenti** – in collaborazione con Quarto Oggiaro, Gallaratese, Baggio, Villapizzone, Selinunte, Giambellino, Barona, Stadera e Gratosoglio
- Il **Tappeto Volante** e l'azione di rigenerazione urbana partecipata nella via antistante alla scuola Tommaso Grossi – rete di Umbria Molise

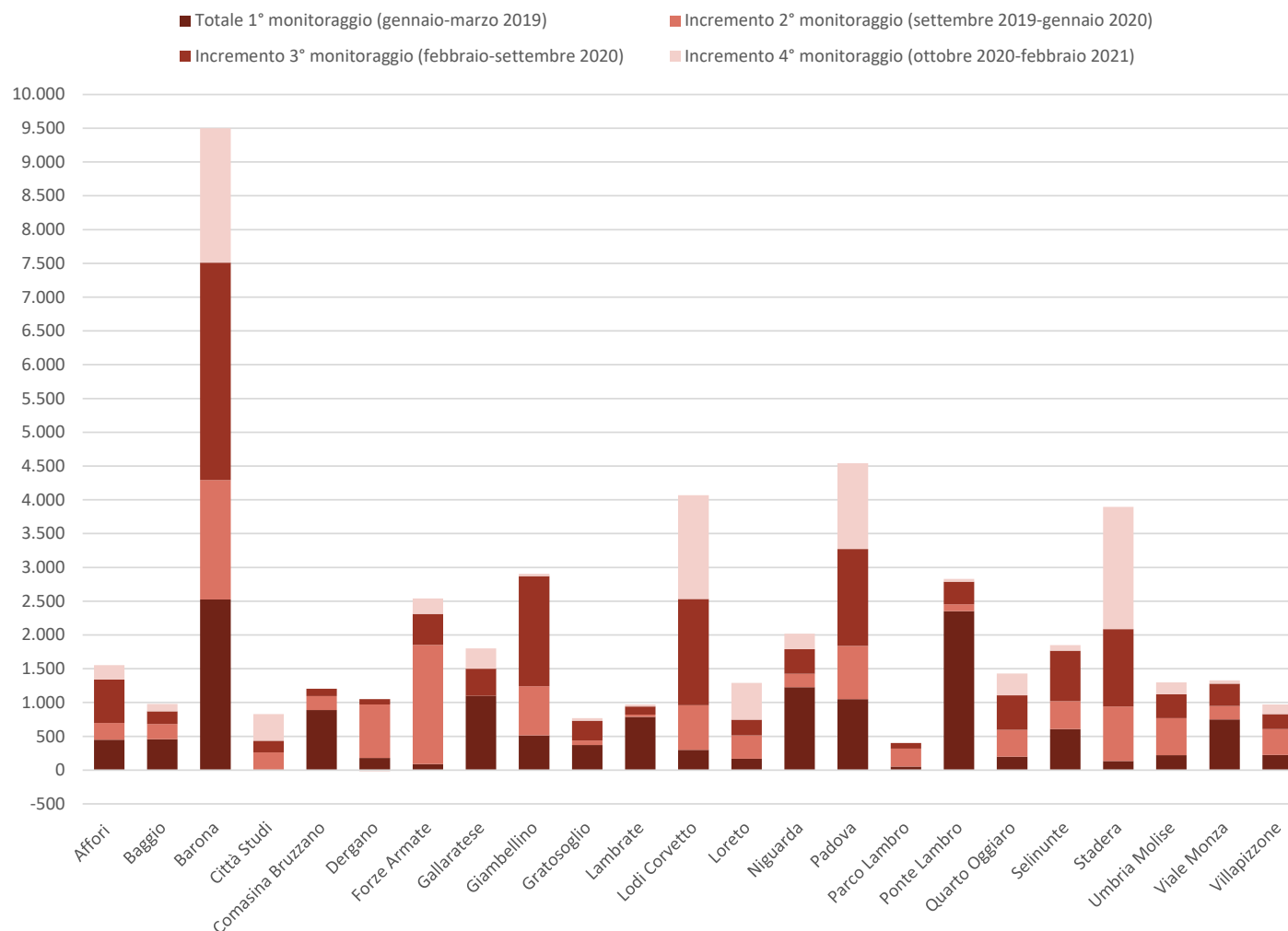


Famiglie e minori raggiunti

Secondo i dati di monitoraggio del febbraio 2021 le reti QuBì hanno raggiunto circa **50.000 persone**, di cui circa **24.600 minori**.

Il dato corrisponde a un **incremento del 23%** rispetto al precedente monitoraggio a settembre 2020 e una **copertura dell'83% rispetto al target** definito dalle stesse reti a inizio 2019.

Incremento dei beneficiari (1°- 4° monitoraggio)



Alcuni assi di lavoro e indicatori trasversali dei risultati raggiunti



Contrasto alla povertà alimentare

Raggiunte circa **7.800** famiglie e circa **10.800** minori in povertà attraverso i diversi interventi di sostegno alimentare



Supporto allo studio e contrasto al divario digitale

Circa **142 realtà** attive sul territorio(*)

Circa **2.800 minori** coinvolti

Circa **2.000 minori coinvolti in interventi** in supporto alla **DAD**



Attività aggregative e accesso a cultura e tempo libero di qualità

Circa **3.800 famiglie** e **5.900 minori** coinvolti in attività ricreative e aggregative di quartiere

Circa **2.800 minori coinvolti in attività estive**



Orientamento delle famiglie ai servizi e alle opportunità territoriali

Le **famiglie orientate** ai servizi sociali o a misure di sostegno al reddito sono state circa **3.600**

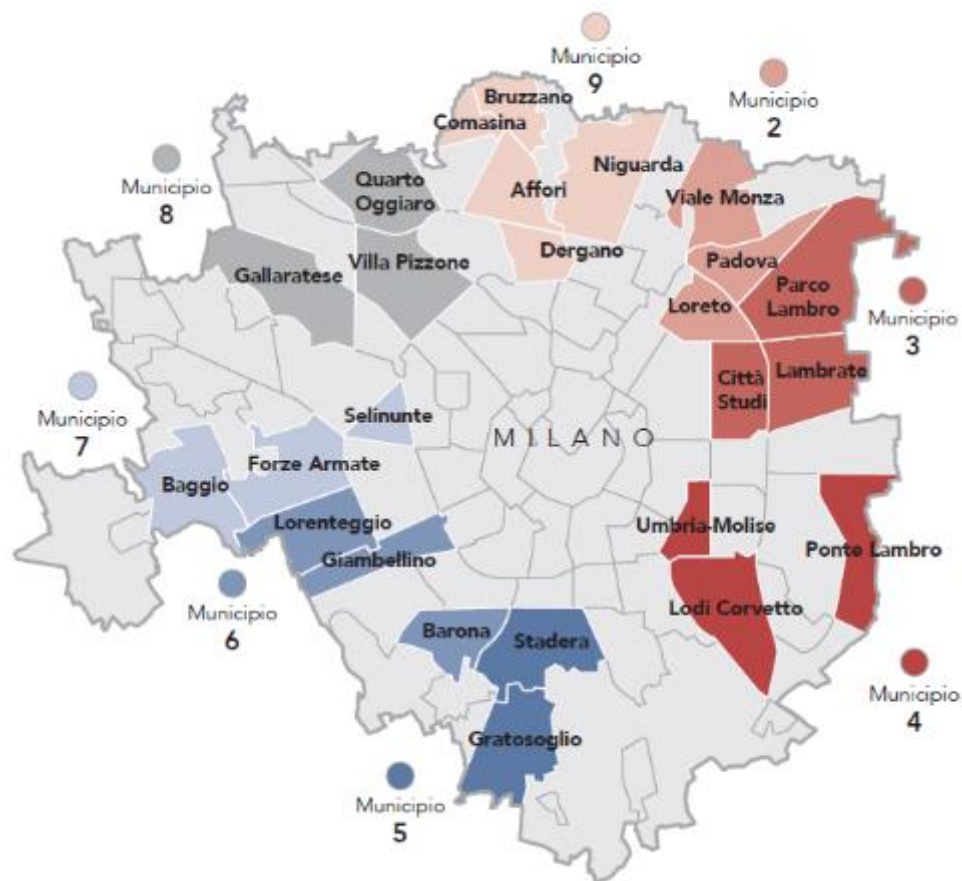
- **720 invii** dai servizi alle reti
- **390 invii** dalle reti ai servizi

(*) fonte mappatura da voi realizzata su Google maps

Le ricette per un «bis»

QuBì e i quartieri nel biennio 2021-2022

Le ricette di quartiere 2021-2022



- Individuazione dei **quartieri ad «alta densità di povertà minorile»** grazie ad una analisi dei dati della popolazione cittadina più fragile
- Sostegno a reti territoriali per elaborare **«ricette di quartiere»** a sostegno dell'infanzia più fragile

23 ricette per 25 quartieri

Organizzazioni coinvolte nelle ricette **415**

Per un budget pari a **3.450.000 €**

Famiglie e minori con cui si intende lavorare nel biennio: **41.200**

8 assistenti sociali di comunità
in collaborazione con il Comune di Milano

Gli «ingredienti delle ricette»

- Referente progetto*
- Coordinamento
- Cibo / Raccordo sostegno alimentare
- Orientamento a servizi e opportunità
- Individuazione persone con vulnerabilità
- Doposcuola e digital divide
- Tempo libero, sport e cultura
- Budget di comunità
- Altro (amministrazione...)



Progettazioni «extra»



14 idee pervenute

637.775 euro budget totale richiesto;

147 enti coinvolti;

15.290 beneficiari (stima)

5 focus specifici:

- contrasto povertà alimentare,
- divario digitale e doposcuola,
- accesso a cultura, sport e tempo libero,
- necessità socio-sanitarie dei minori,
- inserimento lavorativo

14 incontri realizzati post 1^a valutazione

Gruppi di lavoro e non solo

Attivazione di gruppi di lavoro su temi specifici:

Di seguito una serie di temi che saranno affrontati nel corso del prossimo biennio per poter leggere adeguatamente i bisogni, far emergere prassi e tracciare possibili risposte

- ✓ Doposcuola, digital divide e learning loss
- ✓ Promozione della lettura
- ✓ Bisogni educativi speciali e possibili modelli di intervento sociale
- ✓ Supporto alla maternità fragile
- ✓ L'intervento QuBì e il lavoro orientato dai dati
- ✓ Contrasto della povertà alimentare

Loreto

PROGETTO
DEDICATO
AI BISOGNI
DI BAMBINI
E FAMIGLIE
DEI QUARTIERI
**CASORETTO,
VIA PADOVA
(primo tratto)
E NOLO**

Per info:

attivi.

**VERRANNO SOSTENUTE AZIONI
E ATTIVITÀ DI DIVERSO TIPO:**



SOSTEGNO ALIMENTARE

Fare sistema tra che si occupa di offrire cibo e beni di prima necessità a minori e famiglie



SOSTEGNO SCOLASTICO

Rete dei doposcuola, PC e tablet, materiale scolastico



**ASCOLTO
E ORIENTAMENTO**

Collegare e formare i volontari dei punti informativi per sostenere le famiglie

La comunicazione e gli aggiornamenti QuBi



Il sito www.ricettaqubi.it e le pagine social di facebook e instagram

Grazie!
