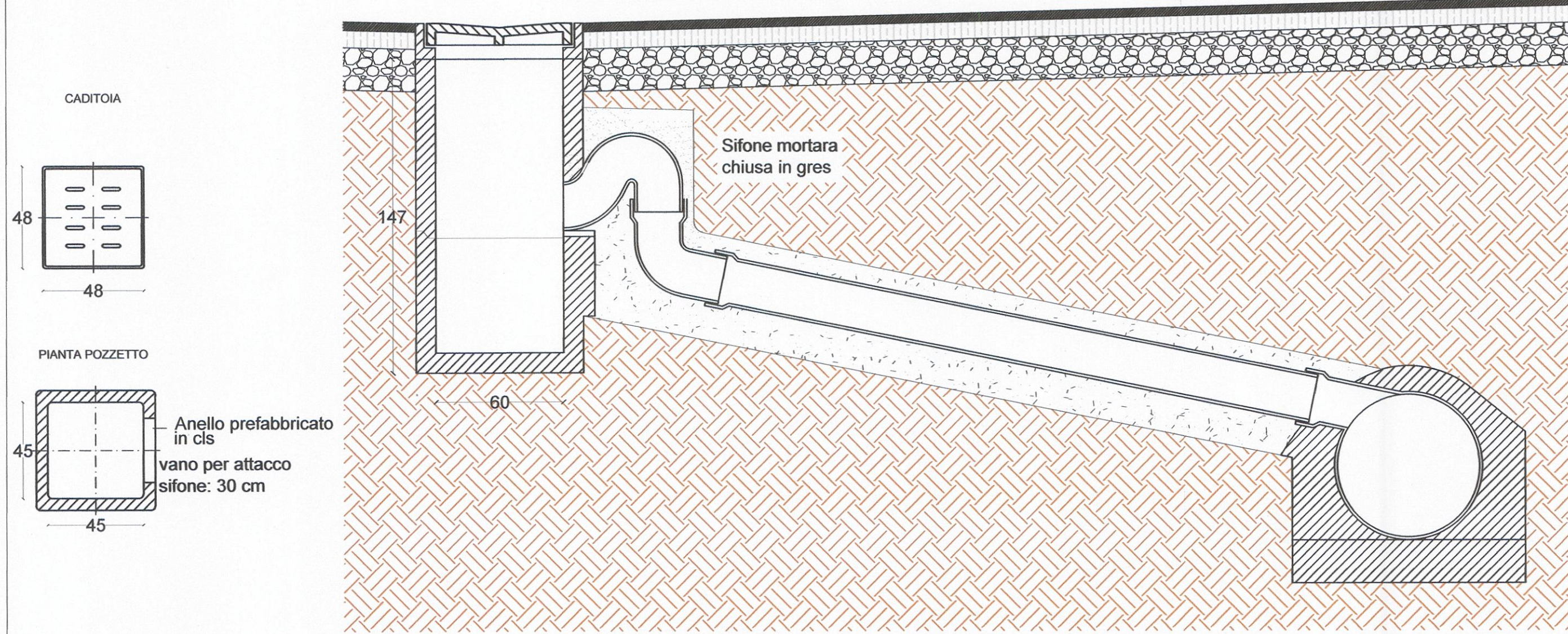


### C.1 POZZETTO DA CARREGGIATA CON CHIUSINO A CADITOIA IN GHISA

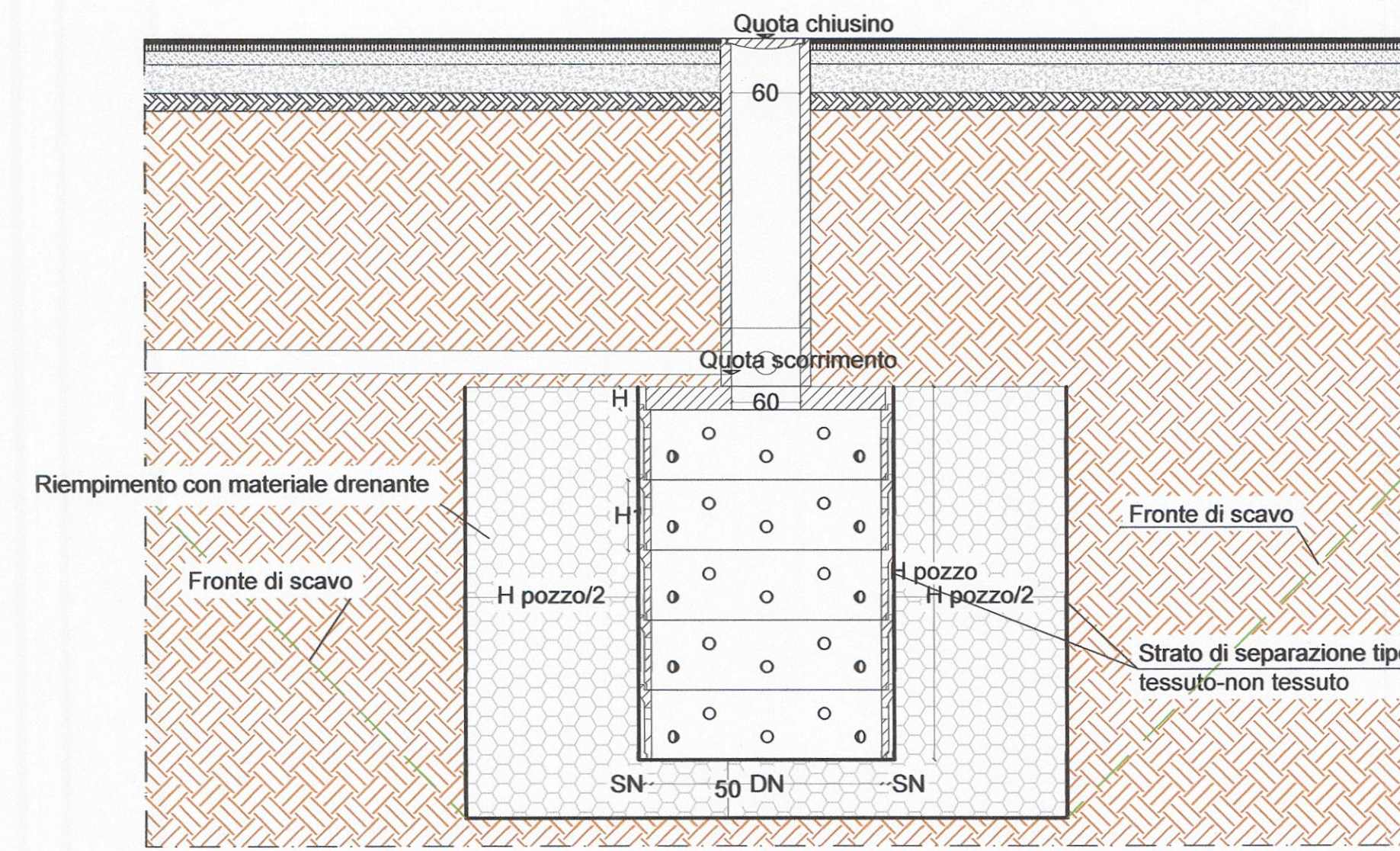
SCALA 1:20

POZZETTO DA CARREGGIATA CON CHIUSINO A CADITOIA IN GHISA (TIPO "G")



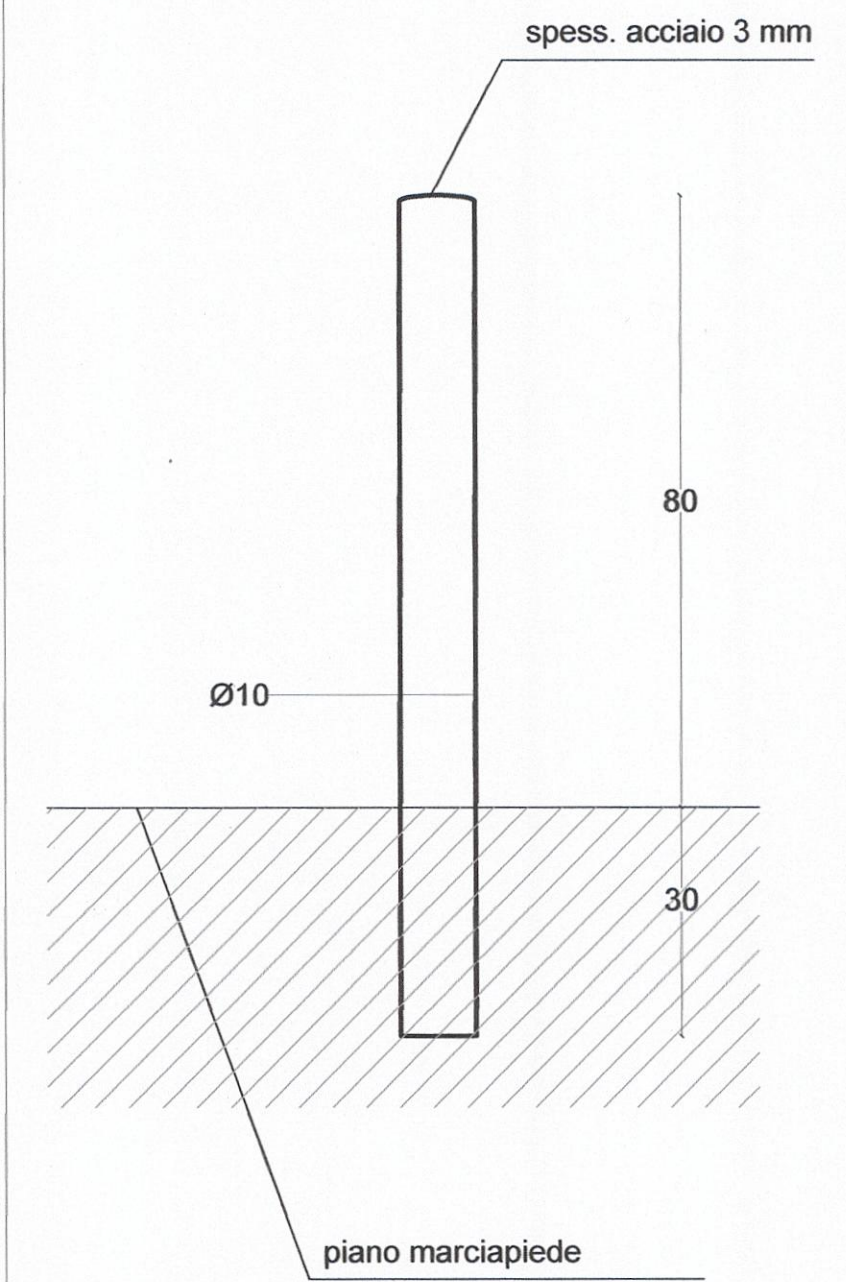
### C5. POZZO PERDENTE

SCALA 1:50



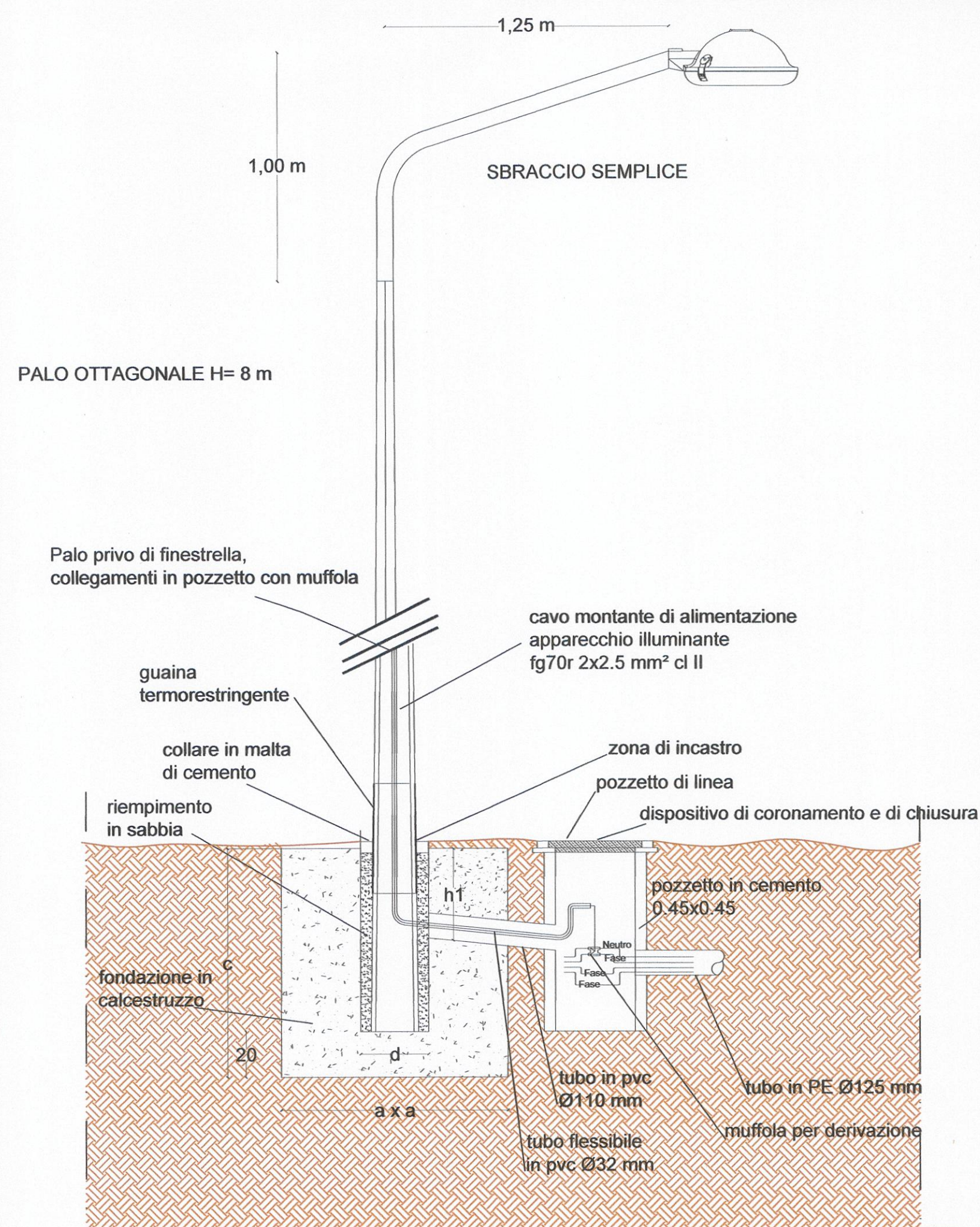
### D.3 PALETTO DISSUASORE

SCALA 1:20



### C.4 PALO OTTOGONALE 8 M CON SBRACCIO SEMPLICE DA 1,25 M PLINTO E POZZETTO

SCALA 1:20

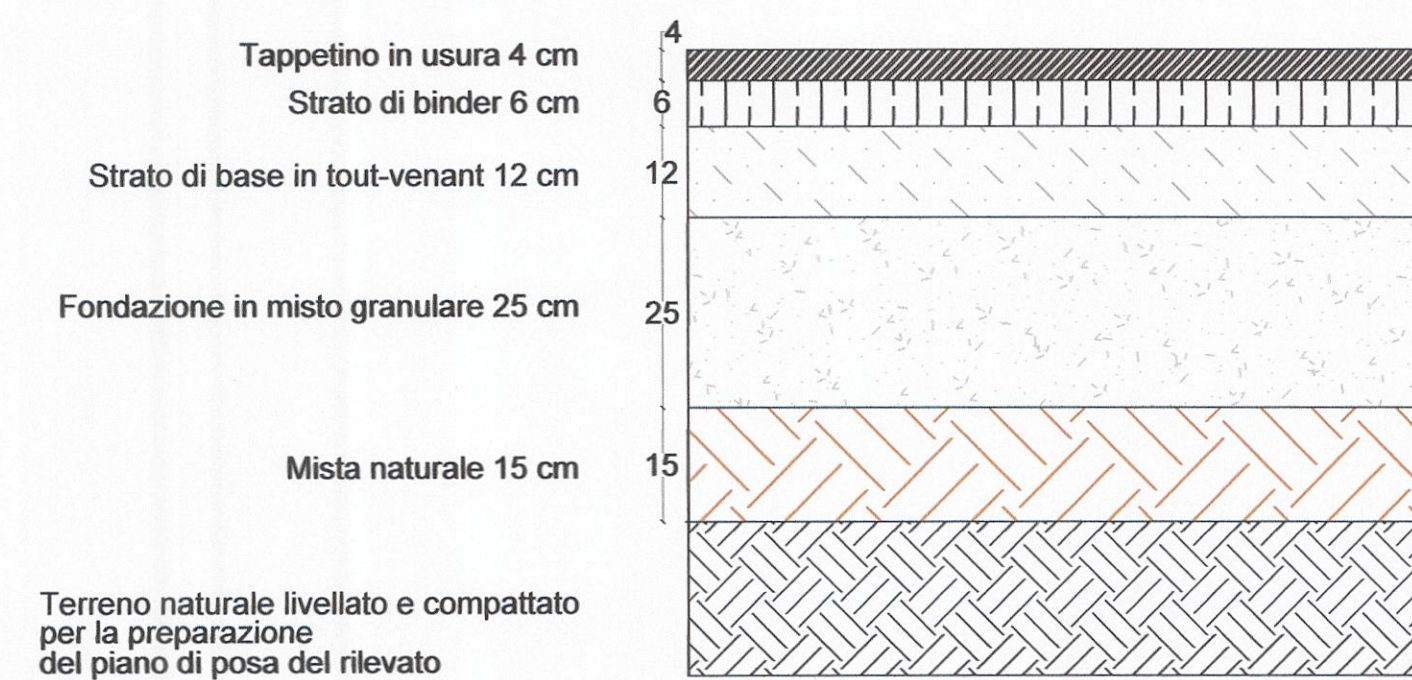


Sostegni conici o rastremati con installazione dell'apparecchio testa palo				
Fondazione per pali di lunghezza L ft. [m]	Dimensioni fondazione [mm]			
	c	d	a	h1
L ≤ 5	700	200	700	400
6 ≤ L ≤ 9	1000	250	900	400
10 ≤ L ≤ 12,20	1000	300	1000	400
L = 15	1700	300	1000	500

Sostegni conici o rastremati con installazione dell'apparecchio mediante braccio				
Fondazione per pali di lunghezza L ft. [m]	Dimensioni fondazione [mm]			
	c	d	a	h1
L ≤ 9	1000	250	1000	400
L = 10	1000	300	1000	400

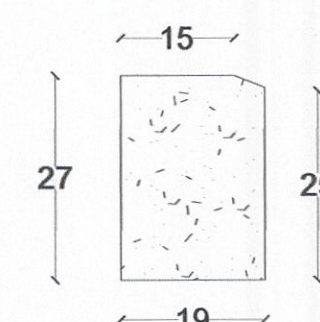
### C.3 PACCHETTO PAVIMENTAZIONE

SCALA 1:10



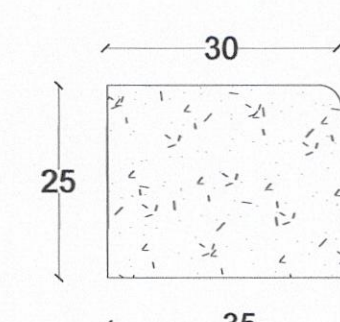
### C.2 CORDOLO DA AIUOLA IN GRANITO

SCALA 1:10



### C.6 CORDOLO DA MARCIAPIEDE IN GRANITO

SCALA 1:10



Area sita in:  
Comune di MILANO  
Rubattino 84

COMUNE DI MILANO  
DIREZIONE URBANISTICA  
PG 140036/2018  
Del 23/03/2018  
BNP PARIBAS AREA EST  
(S) PROT. AREA PIANIFICA  
23/03/2018

COMMITTENTE:  
Fondo "Club Deaf"  
BNP Paribas REIM SGR S.p.A.  
Via... Milano  
CF...  
PROGETTO:  
ARCHIML studio  
Archimi Studio S.r.l.  
via Filippo Corridoni, 41  
20122, Milano, ITALIA (It)  
Web: www.archimi.it  
Mail: archimi@archimi.it  
Tel: +39 02 36595690  
Fax: +39 02 89453593

### PROGRAMMA INTEGRATO DI INTERVENTO

### PROGETTO DI FATTIBILITA' TECNICA ED ECONOMICA - OPERE DI URBANIZZAZIONE

### Parcheggio

### PARTICOLARI COSTRUTTIVI

AREA PIANIFICAZIONE URBANISTICA  
OPERATIVA E STRATEGICA  
DATA ALLA PROPOSTA DI DERIVAZIONE  
8.00  
DEL 12.03.2018  
COMPOSTO DA: PAVIMENTAZIONE  
L. DIRETTORE DI AREA  
Arch. Marco Porta

Arch. Marco Cerri  
PROGETTISTA:  
Arch. Marco Cerri  
Via... Milano  
Tel: 02 36595690  
Fax: 02 89453593  
COLLABORATORI:  
TRM Engineering  
Montana  
inPRO  
Alpina



REV. N	DATA	DESCRIZIONE	DIS.	APPROVATO
A	10.07.2015	EMISSIONE	SO	MR
B	GENNAIO 2016	REVISIONE	PG	MR
C	FEBBRAIO 2016	REVISIONE	PG	MR
D	LUGLIO 2016	REVISIONE	FC	MR
E	NOVEMBRE 2016	REVISIONE	FC	MR

scala: varie  
Data: Marzo 2018  
Tavola  
P11