

Milano



Comune  
di Milano

# MANUALE D'USO MyAreaC

## VEICOLO DI SERVIZIO

**CERCHIA  
DEI BASTIONI**



[WWW.AREAC.IT](http://WWW.AREAC.IT)



## Area C

[Ztl Cerchia dei Bastioni](#)

[Regolamentazione accesso](#)

[Residenti](#)

[Persone con disabilità](#)

[Motivi di salute](#)

[Operatori sociali e Volontari](#)

[Veicoli di servizio](#)

[Autorimesse convenzionate](#)

[Titoli di ingresso](#)

[Modalità di pagamento](#)

[Modulistica](#)

**SERVIZI ON LINE**

[Risultati attesi e monitoraggio](#)



[Home](#) > [Elenco Siti tematici](#) > [Area C](#)

## Area C

A partire dal 2 settembre il numero di telefono 800.437.437 è stato sostituito dal numero + 39.02.48684001 (attivo tutti i giorni dalle ore 7 alle ore 24).

**Da lunedì 30 settembre** è attiva l'area personale [MyAreaC](#). Una nuova pagina a disposizione di tutti - non più solo di residenti e veicoli di servizio - da dove chi si registra può controllare tutti gli accessi, acquistare i tagliandi ordinari anche con PayPal e regolarizzare gli ingressi con il pagamento differito entro i 7 giorni.

E' possibile regolarizzare i transiti effettuati fino a 7 giorni prima, attivando il pagamento differito da 30 euro (se gli ingressi non sono stati regolarizzati entro la mezzanotte del giorno successivo all'accesso nella

### Servizi on-line

[Pagamento/Attivazione ingressi AreaC](#)

### Allegati

[Delibera di Giunta del 27-03-2013](#)

| 4076 Kb

[Determina 81-2013](#)

| 2125 Kb

[Ordinanza 69317-2013](#)

| 5378 Kb

[Ordinanza 69319-2013](#)

| 610 Kb

[Ordinanza 69318-2013](#)

| 592 Kb

[Ordinanza 69727-2013](#)

| 703 Kb



## Area C

- Ztl Cerchia dei Bastioni
- Regolamentazione accesso
- Residenti
- Persone con disabilità
- Motivi di salute
- Operatori sociali e Volontari
- Veicoli di servizio
- Autorimesse convenzionate
- Titoli di ingresso
- Modalità di pagamento
- Modulistica

## SERVIZI ON LINE

Risultati attesi e monitoraggio



CERCHIA  
DEI BASTIONI



[Home](#) > [Elenco Siti tematici](#) > [Area C](#)

## Area C

**CLICCARE SULLA DICITURA "SERVIZI ON LINE"**

A partire dal 2 settembre il numero di telefono 800.437.437 è stato sostituito dal numero + 39.02.48684001 (attivo tutti i giorni dalle ore 7 alle ore 24).

**Da lunedì 30 settembre** è attiva l'area personale [MyAreaC](#). Una nuova pagina a disposizione di tutti - non più solo di residenti e veicoli di servizio - da dove chi si registra può controllare tutti gli accessi, acquistare i tagliandi ordinari anche con PayPal e regolarizzare gli ingressi con il pagamento differito entro i 7 giorni.

E' possibile regolarizzare i transiti effettuati fino a 7 giorni prima, attivando il pagamento differito da 30 euro (se gli ingressi non sono stati regolarizzati entro la mezzanotte del giorno successivo all'accesso nella

### Servizi on-line

[Pagamento/Attivazione ingressi AreaC](#)

### Allegati

- [Delibera di Giunta del 27-03-2013](#)  
| 4076 Kb
- [Determina 81-2013](#)  
| 2125 Kb
- [Ordinanza 69317-2013](#)  
| 5378 Kb
- [Ordinanza 69319-2013](#)  
| 610 Kb
- [Ordinanza 69318-2013](#)  
| 592 Kb
- [Ordinanza 69727-2013](#)  
| 703 Kb





[Home](#) > [Elenco Siti tematici](#) > [Area C](#) > [SERVIZI ON LINE](#)

## SERVIZI ON LINE



### Area C

Ztl Cerchia dei Bastioni

Regolamentazione accesso

Residenti

Persone con disabilità

Motivi di salute

Operatori sociali e Volontari

Veicoli di servizio

Autorimesse convenzionate

Titoli di ingresso

Modalità di pagamento

Modulistica

### SERVIZI ON LINE

Risultati attesi e monitoraggio

I servizi di richiesta e attivazione on line di Area C sono accessibili 24 ore su 24, 7 giorni su 7

Tipo di accesso:



Accesso libero



Utente light



Utente certificato

### Servizi online Area C

Cliccando sul bottone "Accedi al servizio" hai la possibilità di richiedere il ticket di ingresso, effettuare la registrazione per residenti e per veicoli di servizio, attivare e gestire i ticket di ingresso e calcolare il valore AreaC del tuo veicolo.



Accedi al servizio

CLICCARE



My AreaC

Acquista Ticket AreaC

Attiva Ticket AreaC

Gestione Ticket AreaC

Calcola il valore AreaC del tuo veicolo

Informativa sulla Privacy

Sezione **Acquisto Ticket AreaC**

Acquista il ticket AreaC digitando la quantità desiderata di ticket e cliccando sul "carrello".

**CLICCARE My AreaC per la REGISTRAZIONE**

**ATTENZIONE:** Dopo l'acquisto, per regolarizzare il proprio transito in Area C, il PIN va SEMPRE attivato cliccando su "Attiva Ticket AreaC" e seguendo la procedura che viene proposta.  
Per proseguire con l'acquisto tramite carta di credito occorre essere in possesso, se richiesta, anche della password SecureCode fornita dalla propria banca per gli acquisti via Internet.  
(Eventuali problemi con il circuito bancario possono essere segnalati alla propria banca o al numero 02.48684001 ).

Ticket AreaC	Descrizione	Quantità	
Giornaliero da 5€	Accesso giornaliero o ricarica di un precedente pin di tipo MULTIPLO già attivato su una targa.	<input type="text"/>	
Multiplo 30€ (anche ricarica)	Accesso Multiplo o ricarica di un precedente pin di tipo MULTIPLO già attivato su una targa; permette di accedere più volte fino all'esaurimento del credito.	<input type="text"/>	
Multiplo 60€ (anche ricarica)	Accesso Multiplo o ricarica di un precedente pin di tipo MULTIPLO già attivato su una targa; permette di accedere più volte fino all'esaurimento del credito.	<input type="text"/>	
Ricarica giornaliera per residenti 2€	Ricarica giornaliera per residenti 2€ (solo ricarica).	<input type="text"/>	
Ricarica giornaliera per veicoli di servizio 3€	Ricarica giornaliera per veicoli di servizio 3€ (solo ricarica).	<input type="text"/>	
Pagamento differito entro 7 giorni 30 €	Accesso giornaliero maggiorato per pagamento differito oltre le 24 ore ed entro il 7° giorno successivo al transito. Utilizzabile, previa registrazione, nell'apposita sezione dell'area personale	<input type="text"/>	



- My AreaC**
- Acquista Ticket AreaC
- Attiva Ticket AreaC
- Gestione Ticket AreaC
- Calcola il valore AreaC del tuo veicolo
- Informativa sulla Privacy

## Benvenuto in My Area C



Login

UserName

Password

**CLICCARE PER ACCEDERE ALLA  
REGISTRAZIONE NUOVO UTENTE**

[Clicca qui se hai dimenticato la password](#)  
[Clicca qui se vuoi effettuare una nuova registrazione](#)


Sei un residente o un commerciante già registrato sul vecchio sistema  
Utilizza le tue vecchie credenziali per effettuare l'accesso in MyAreaC e completa i tuoi dati  
anagrafici.

### A quale categoria appartiene la tua auto?



Targa

Inserimento nuova targa nel profilo MyAreaC

Chiusura sessione 

- Call center
- Situazione delle attività
- Elenco targhe attive

- Inserimento targa
- Verifica Categoria AreaC
- Condizioni di Accesso e Pagamento
- Verifica delle Regole Aggiuntive di Pagamento
- Riepilogo

- Nessuna
- Residenti
- Veicoli di Servizio



CLICCARE



## Situazione delle attività svolte per conto dell'utente

PIN di Riferimento:

E-Mail:

Invia PIN

Targa di Riferimento:

N° PIN nel Carrello: 0

N° PIN Acquistati: 0

N° PIN Attivati: 0

CF Residenti:

CF Veicoli di servizio:

MyAreaC:

Nuovo Utente

### Possiedi già un Profilo Veicoli di Servizio?

- Sì, ho già un Profilo Veicoli di Servizio
- No, voglio creare un nuovo Profilo Veicoli di Servizio

< Indietro

CLICCARE

Avanti >

### Veicoli

Gestione  
Cambio Targa

### Pagamento differito

Entro 7 giorni

### Agevolazioni

[Aggiungi]

### Metodi di Pagamento

[Aggiungi]

### Profilo Utente

Dati Anagrafici  
Credenziali di Accesso



## Situazione delle attività svolte per conto dell'utente

PIN di Riferimento:

E-Mail:

Invia PIN

Targa di Riferimento:

N° PIN nel Carrello: 0

N° PIN Acquistati: 0

N° PIN Attivati: 0

CF Residenti:

CF Veicoli di servizio:

MyAreaC:

Nuovo Utente

Inserisci le credenziali di accesso del tuo Profilo VDS

**INSERIRE DATI**



Codice Fiscale / Partita IVA

999999999

Password

.....

< Indietro

CLICCARE

Avanti >

### Veicoli

Gestione  
Cambio Targa

### Pagamento differito

Entro 7 giorni

### Agevolazioni

[Aggiungi]

### Metodi di Pagamento

[Aggiungi]

### Profilo Utente

Dati Anagrafici  
Credenziali di Accesso

## Situazione delle attività svolte per conto dell'utente

PIN di Riferimento:

E-Mail:

Invia PIN

Targa di Riferimento:

N° PIN nel Carrello: 0

N° PIN Acquistati: 0

N° PIN Attivati: 0

CF Residenti:

CF Veicoli di servizio:

MyAreaC:

Nuovo Utente

## Dati anagrafici dell'Azienda

Codice Fiscale PRVTST70T12F205K

Ragione Sociale prova test srl

Codice REA 000000000

Partita IVA 99999999999

INSERIRE TUTTI I DATI RICHIESTI E PREMERE SALVA

Salva e Aggiungi

Annulla

## Veicoli

Gestione  
Cambio Targa

## Pagamento differito

Entro 7 giorni

## Agevolazioni

[Aggiungi]

## Metodi di Pagamento

[Aggiungi]

## Profilo Utente

Dati Anagrafici  
Credenziali di Accesso

**Situazione delle attività svolte per conto dell'utente**

PIN di Riferimento: \_\_\_\_\_ E-Mail:

Targa di Riferimento: \_\_\_\_\_ N° PIN nel Carrello: 0 N° PIN Acquistati: 0 N° PIN Attivati: 0

CF Residenti: \_\_\_\_\_ CF Veicoli di servizio: PRVTST70T12F205K MyAreaC: \_\_\_\_\_

**Dati anagrafici dell'Azienda**

Codice Fiscale  Ragione Sociale

Codice REA  Partita IVA

**INSERIRE TUTTI I DATI RICHIESTI E PREMERE SALVA**

**INSERIRE IL CODICE ATECORI, PRESENTE SULLA VISURA CAMERALE, NELL'APPOSITO CAMPO ED ATTENDERE IL COMPLETAMENTO AUTOMATICO.**

Codice Atecori 2007	Informazioni	Codici Atecori 2007
41.10	VEICOLI ATTIVABILI: PIU' TRASPORTO MERCI O 1 TRASPORTO PERSONE	<input type="button" value="Filtri On"/>
<input type="text"/>	Digita il codice inserendo fino a 3 valori numerici (a due cifre con eventuale zero iniziale) separati dal punto	<input type="button" value="Cancella"/>
		<input type="button" value="Inserisci"/>

**Veicoli**

[Gestione](#)  
[Cambio Targa](#)

**Pagamento differito**

[Entro 7 giorni](#)

**Agevolazioni**

[Veicoli di Servizio](#)  
[\[Aggiungi\]](#)

**Metodi di Pagamento**

[\[Aggiungi\]](#)

**Profilo Utente**

[Dati Anagrafici](#)  
[Credenziali di Accesso](#)



Situazione delle attività svolte per conto dell'utente

PIN di Riferimento:

E-Mail:

Invia PIN

Targa di Riferimento:

N° PIN nel Carrello: 0

N° PIN Acquistati: 0

N° PIN Attivati: 0

CF Residenti:

CF Veicoli di servizio: PRVTST70T12F205K

MyAreaC:

Nuovo Utente

Elenco targhe attive

Targa	PIN	Costo giornaliero	Agevolazioni	Metodi di pagamento
				CLICCARE 

Nuova

1/1
 

 Vai a pag.:

Dimensione pagina:

**Veicoli**

[Gestione](#)  
[Cambio Targa](#)

**Pagamento differito**

[Entro 7 giorni](#)

**Agevolazioni**

[Veicoli di Servizio](#)  
[\[Aggiungi\]](#)

**Metodi di Pagamento**

[\[Aggiungi\]](#)

**Profilo Utente**

[Dati Anagrafici](#)  
[Credenziali di Accesso](#)

Call center

Inserimento targa

**Verifica Categoria AreaC**

Veicolo di Servizio

Condizioni di Accesso e  
PagamentoVerifica delle Regole Aggiuntive  
di Pagamento

Riepilogo

Targa: Categoria AreaC Rilevata: Categoria AreaC Dichiarata:  

**SE NELLA CATEGORIA AREA C IL VEICOLO NON VIENE RICONOSCIUTO  
E' NECESSARIO "AUTODICHIARARLO" CLICCANDO SUL MENU A TENDINA.**

L'accesso in area C è consentito: per i veicoli alimentati a benzina Euro 1 e successivi  
oppure a gasolio Euro 4 e successivi, oppure Euro 3 diesel derogati con specifiche  
autorizzazioni (per veicoli maggiori di 7,5 metri o "ex ZTL Merci")

&lt;&lt; Indietro

CLICCARE

Avanti &gt;&gt;

Verifica Categoria AreaC

**Veicolo di Servizio**

Condizioni di Accesso e Pagamento

Verifica delle Regole Aggiuntive di Pagamento

Riepilogo

Tipo Ticket AreaC:

Tipo Veicolo:

TRASPORTE MERCI

TRASPORTE PERSONE

<< Indietro

CLICCARE Avanti >>

SPECIFICARE IL TIPO DI VEICOLO

Avanti >>



- > Call center
- Inserimento targa
- Verifica Categoria AreaC
- Veicolo di Servizio
- Situazione delle attività**
- PIN
- Targa
- Elenco targhe attive
- Targa
- PIN
- 1/1

**Condizioni di Accesso e Pagamento**

Verifica delle Regole Aggiuntive di Pagamento

Riepilogo

Regola	Autodichiarazione	OK
AUTODICHIARAZIONE (IL VEICOLO E' SUPERIORE A 7,5 METRI DI LUNGHEZZA: DICHIARO DI ESSERE IN POSSESSO DI UN'AUTORIZZAZIONE IN CORSO DI VALIDITA' RILASCIATA DALLA POLIZIA LOCALE)	Il veicolo non rientra nella casistica	NO
	Il veicolo non rientra nella casistica	
	Il veicolo rientra nella casistica	

**Conferma**

**SE IL VEICOLO E' SUPERIORE AI 7,5 METRI INOLTRE DOMANDA AL SEGUENTE INDIRIZZO MAIL:**

**MTA.7METRIAREAC@COMUNE.MILANO.IT**

<< Indietro

CLICCARE

Avanti >>

- Call center
- Situazione delle attività
- Elenco targhe attive

Verifica Categoria AreaC

Veicolo di Servizio

Condizioni di Accesso e Pagamento


**Verifica delle Regole Aggiuntive di Pagamento**

Riepilogo

Regola      OK      Autodichiarazione

<< Indietro      CLICCARE      Avanti >>

## Inserimento nuova targa nel profilo MyAreaC

Chiusura sessione 

Inserimento Targa

Verifica Categoria AreaC

Veicolo di Servizio

Condizioni di Accesso e Pagamento

Verifica delle Regole Aggiuntive di Pagamento

**Riepilogo**

Targa:

Tipologia Ticket AreaC da Attivare:

Classe Inquinamento Rilevata:

Classe Inquinamento Dichiarata:

Verifica Condizioni di Accesso e Pagamento:

Verifica Regole Aggiuntive di Pagamento:

Indirizzo E-mail:

Telefono:


**CONTROLLARE I DATI PRIMA DI CLICCARE "ATTIVA PIN"**

<< Indietro

CLICCARE



PER PROBLEMATICHE RELATIVE AI VEICOLI DI SERVIZIO INVIARE EMAIL  
ALL'INDIRIZZO: [MTA.Servizioareac@comune.milano.it](mailto:MTA.Servizioareac@comune.milano.it)

 02.48.68.40.01 - 02-02-02

Call center | Verifiche Comune | Chiusure e Rimborsi | Gestione reclami | Call Center AreaC | Gestione RID/NEW | Utente

My AreaC  
Acquista Ticket AreaC  
Attiva Ticket AreaC  
Gestione Ticket AreaC  
Calcola il valore AreaC del tuo veicolo  
Informativa sulla Privacy

MyAreaC > Veicoli > Gestione

**Sezione Gestione veicoli MyAreaC** in questa pagina è possibile:

- Inserire un nuova targa cliccando su **"Nuova"** a destra nella tabella sottostante.
- Cliccare sui pulsanti per visualizzarne il **"Dettaglio"**, i **"Transiti"** o **"Eliminarla"**
- Gestire le proprie targhe, i metodi di pagamento, abbinare alla targa un'agevolazione residenti o commercianti (cliccando su **"Dettaglio"**)
- <----- **PER VISUALIZZARE IL PROPRIO CREDITO RESIDUO** è attiva la funzione nel menù a sinistra **"Gestione ticket Area C"**

Durante l'aggiunta di una **"nuova"** targa, se hai già utilizzato Area C ti verrà richiesto il Codice PIN o **"PIN MASTER"** --> il PIN Master serve per associare al tuo profilo MyAreaC i veicoli in tuo possesso. E' il PIN che si utilizza normalmente entrando in "gestione ticket AreaC", viene rilasciato nel momento in cui attivi, o hai attivato, sulla tua targa un ticket da almeno 30Euro o un RID/Telepass. Non hai ancora un PIN MASTER ? Ti verrà rilasciato automaticamente alla fine della creazione del profilo MyAreaC abbinando la nuova targa. Per informazioni ulteriori 02.02.02 oppure [www.areas.it](http://www.areas.it)

**Se Elimini una targa, la stessa verrà**  
Ticket Area C ZB00MR31MMZC ATTIVATO su targa TEST02 il 05/02/2014. Info 02.4868.4001 o [www.comune.milano.it](http://www.comune.milano.it) sezione Area C.

Elenco targhe attive

Targa	PIN	Costo giornaliero	Agevolazioni	Metodi di pagamento			
TEST02	ZB00MR31MMZC	3 €	Veicolo di Servizio [trasporto merci]	Nessuno	Dettaglio	Transiti	* Elimina
							* Nuova

**PIN MASTER**

1/1 Vai a pag: 1 Dimensione pagina: 10

**REGISTRAZIONE CONCLUSA CON SUCCESSO**

\* IL TASTO "ELIMINA" CANCELLA DEFINITIVAMENTE LA TARGA

\* IL TASTO "NUOVA" AGGIUNGE AL VOSTRO ACCOUNT ALTRE TARGHE

**Veicoli**  
Gestione  
Cambio Targa

**Pagamento differito**  
Entro 7 giorni

**Agevolazioni**  
Veicoli di Servizio  
[Aggiungi]

**Metodi di Pagamento**  
[Aggiungi]

**Profilo Utente**  
Dati Anagrafici  
Credenziali di Accesso

PAG.17

My AreaC

Acquista Ticket AreaC

Attiva Ticket AreaC

Gestione Ticket AreaC

Calcola il valore AreaC del tuo veicolo

Informativa sulla Privacy

MyAreaC > Veicoli > Gestione

Sezione **Gestione veicoli MyAreaC** in questa pagina è possibile:

- Premere i pulsanti per inserire una **"Nuova"** targa, visualizzarne il **"Dettaglio"**, i **"Transiti"** o **"Eliminarla"**
- Gestire le proprie targhe, i metodi di pagamento, abbinare alla targa un'agevolazione residenti o commercianti (cliccando su **"Dettaglio"**)
- Per visualizzare il proprio credito residuo è attiva la funzione nel menù a sinistra **"Gestione ticket Area C"**

Durante l'aggiunta di una **"nuova"** targa, se hai già utilizzato Area C ti verrà richiesto il Codice PIN o **"PIN MASTER"** → il PIN Master serve per associare al tuo profilo MyAreaC i veicoli in tuo possesso. E' il PIN che si utilizza normalmente entrando in "gestione ticket AreaC", viene rilasciato nel momento in cui attivi, o hai attivato, sulla tua targa un ticket da almeno 30Euro o un RID/Telepass. Non hai ancora un PIN MASTER ? Ti verrà rilasciato automaticamente alla fine della creazione del profilo MyAreaC abbinando la nuova targa. Per informazioni ulteriori 02.02.02 oppure [www.areas.it](http://www.areas.it)

Se Elimini una targa, la stessa verrà visualizzata in basso nello **"storico targhe"** per mantenere tutto quanto fatto fino alla data di eliminazione

La targa è stata inclusa correttamente nel profilo MyAreaC.

Elenco targhe attive							
Targa	PIN	Costo giornaliero	Agevolazioni	Metodi di pagamento			
TEST02	ZBXXXXXXXXXX	XXXXX	XXXXXXXXXXXX	XXXXXXXXXX	Dettaglio	Transiti	Elimina
							Nuova

1/1    Vai a pag.: 1    Dimensione pagina: 10

**La targa evidenziata presenta transiti non coperti da pagamento che possono essere regolarizzati. Per effettuare la regolarizzazione accedere al menù di destra "Pagamento Differito entro 7 giorni"**

**Veicoli**

Gestione  
Cambio Targa

**Pagamento differito**

Entro 7 giorni

**Agevolazioni**

[Aggiungi]

**Metodi di Pagamento**

[Aggiungi]

**Profilo Utente**

Dati Anagrafici  
Credenziali di Accesso



Acquista Ticket AreaC

**PASSO 1**

Acquista il ticket AreaC digitando la quantità desiderata di ticket e cliccando sul "carrello".

Attiva Ticket AreaC

Gestione Ticket AreaC

Calcola il valore AreaC del tuo veicolo

Informativa sulla Privacy

**ATTENZIONE:** Dopo l'acquisto, per regolarizzare il proprio transito in Area C, il PIN va SEMPRE attivato cliccando su "Attiva Ticket AreaC" e seguendo la procedura che viene proposta.

Per proseguire con l'acquisto tramite carta di credito occorre essere in possesso, se richiesta, anche della password SecureCode fornita dalla propria banca per gli acquisti via Internet.

(Eventuali problemi con il circuito bancario possono essere segnalati alla propria banca o al numero 02.48684001).

Ticket AreaC	Descrizione	Quantità	
Giornaliero da 5€	Accesso giornaliero o ricarica di un precedente pin di tipo MULTIPLO già attivato su una targa.	<input type="text"/>	
Multiplo 30€ (anche ricarica)	Accesso Multiplo o ricarica di un precedente pin di tipo MULTIPLO già attivato su una targa; permette di accedere più volte fino all'esaurimento del credito.	<input type="text"/>	
Multiplo 60€ (anche ricarica)	Accesso Multiplo o ricarica di un precedente pin di tipo MULTIPLO già attivato su una targa; permette di accedere più volte fino all'esaurimento del credito.	<input type="text"/>	
Ricarica giornaliera per residenti 2€	Ricarica giornaliera per residenti 2€ (solo ricarica).	<input type="text"/>	
Ricarica giornaliera per veicoli di servizio 3€	Ricarica giornaliera per veicoli di servizio 3€ (solo ricarica).	<input type="text"/>	
Pagamento differito entro 7 giorni 30 €	Accesso giornaliero maggiorato per pagamento differito oltre le 24 ore ed entro il 7° giorno successivo al transito. Utilizzabile, previa registrazione, nell'apposita sezione dell'area personale MyAreaC.	<input type="text" value="1"/>	

**PASSO 2**

## Carrello Acquisti

Ticket AreaC	Descrizione	Quantità	Prezzo Unitario	Totale	
Pagamento differito entro 7 giorni 30 €	Accesso giornaliero maggiorato per pagamento differito oltre le 24 ore ed entro il 7° giorno successivo al transito. Utilizzabile, previa registrazione, nell'apposita sezione dell'area personale MyAreaC.	1	30,00	30,00	

**TOTALE DA ACQUISTARE: EURO 30****PASSO 3**PAGA SICURO CON **PayPal****PASSO 4**

Procedi



# CON SERVIZIO PAYPAL

Riepilogo dell'ordine	
Descrizioni	Importo
Accesso giornaliero maggiorato per ...	€30,00
Descrizione oggetto: Pagamento differit...	
Prezzo oggetto: €30,00	
Quantità:1	
<b>Totale oggetto</b>	<b>€30,00</b>
<b>Totale €30,00 EUR</b>	

## Scegli un metodo di pagamento

### Con il tuo conto PayPal



Per completare l'acquisto, accedi al tuo conto

Email

Password PayPal

**INSERIRE I DATI**

Computer privato. [Di cosa si tratta?](#)

Accedi

**CLICCARE**

[Hai dimenticato l'indirizzo email o la password?](#)

### Non hai un conto PayPal?

Apri un conto PayPal o paga con la tua carta di credito o prepagata

[Annulla e torna al sito AreaC.](#)

**DOPO L'ACQUISTO SI DEVE  
PROCEDERE CON  
L'ATTIVAZIONE DEL PIN**

[Commenti sul sito](#) H

PayPal. Il metodo rapido e sicuro per pagare e farsi pagare.

Per maggiori informazioni, consulta [l'Informativa sulla privacy](#), le [Condizioni d'uso](#) e le [Informazioni importanti sui pagamenti e sul servizio](#).

Copyright © 1999-2013 PayPal. Tutti i diritti riservati.





### DATI ACQUISTO

Commerciante	AREA C	
Sito web	http://areac.atm-mi.it	
Importo	EUR 30,00	
Riferimento Operazione		
Descrizione	Acquisto Ticket AreaC del	alle ore

### DATI PAGAMENTO

Numero carta \*

[CVV2/CVC2/4DBC](#) \*

Data Scadenza \*

Titolare Carta \*

Email per conferma \*

Accenso al trattamento dei dati \*  
[Informativa sulla Privacy](#)

[Annulla Transazione](#)

**INSERIRE I DATI**

**CLICCARE**

**DOPO L'ACQUISTO SI DEVE PROCEDERE CON L'ATTIVAZIONE DEL PIN**

\* Campo obbligatorio



# ATTIVAZIONE TICKET "PAGAMENTO DIFFERITO"

**PASSO 1 - CLICCARE**

Situazione delle attività svolte per conto dell'utente

PIN di Riferimento:	E-Mail:	<input type="text"/>	Invia PIN
Targa di Riferimento:	N° PIN nel Carrello:	N° PIN Acquistati:	N° PIN Attivati:
CF Residenti:	CF Veicoli di servizio:	MyAreaC:	Nuovo Utente

**Elenco targhe con transiti precedenti la registrazione in MyAreaC**

Targa	Dichiara che il veicolo era sotto la tua responsabilità prima della sua registrazione in MyAreaC	Dichiara

**Elenco transiti regolarizzabili con pagamento differito**

Targa	Data transito	Pagabile fino al

**Veicoli**  
Gestione  
Cambio Targa

**Pagamento differito**  
Entro 7 giorni

**Agevolazioni**  
[Aggiungi]

**Metodi di Pagamento**  
[Aggiungi]

**Profilo Utente**  
Dati Anagrafici  
Credenziali di Accesso

**PASSO 2 - CLICCARE**

**SELEZIONARE GIORNO SE SI HA UN SOLO TRANSITO DA PAGARE**

Situazione delle attività svolte per conto dell'utente

PIN di Riferimento: \_\_\_\_\_ E-Mail:

Targa di Riferimento: \_\_\_\_\_ N° PIN nel Carrello: \_\_\_\_\_ N° PIN Acquistati: \_\_\_\_\_ N° PIN Attivati: \_\_\_\_\_

CF Residenti: \_\_\_\_\_ CF Veicoli di servizio: \_\_\_\_\_ MyAreaC: \_\_\_\_\_

**Elenco targhe con transiti precedenti la registrazione in MyAreaC**

Targa	Operazione
<input type="text"/>	Dichiara che il veicolo era sotto la tua responsabilità prima della sua registrazione in MyAreaC <input type="button" value="Annulla"/>

Dichiaro che a partire dalla data di seguito specificata il veicolo targato \_\_\_\_\_ risulta essere sotto la mia responsabilità (la data indicata non può comunque essere precedente a 7 giorni da oggi)

Formato della data gg/mm/aaaa

**Elenco transiti regolarizzabili con pagamento differito**

Targa	Data transito	Pagabile fino al
-------	---------------	------------------

**Veicoli**  
Gestione  
Cambio Targa

**Pagamento differito**  
Entro 7 giorni

**Agevolazioni**  
[Aggiungi]

**Metodi di Pagamento**  
[Aggiungi]

**Profilo Utente**  
Dati Anagrafici  
Credenziali di Accesso

**INSERIRE DATA TRANSITO NON PRECEDENTE A 7 GIORNI DA OGGI NEL CASO IN CUI VI SIANO PIU' TRANSITI**

**CLICCARE PER PROSEGUIRE ALL'ATTIVAZIONE DEL PIN ZD.....**

**Situazione delle attività svolte per conto dell'utente**

PIN di Riferimento:  E-Mail:

Targa di Riferimento: N° PIN nel Carrello: N° PIN Acquistati: N° PIN Attivati:

CF Residenti: CF Veicoli di servizio: MyAreaC:

Operazione effettuata correttamente.

**Elenco transiti regolarizzabili con pagamento differito**

Targa	Data transito	ESEMPIO	Pagabile fino al	Annulla
	27/11/2013		04/12/2013	

Per pagare il transito inserisci nel campo sottostante il PIN da 30€ per pagamento differito entro 7 giorni acquistato in precedenza e procedi con la regolarizzazione

Vai all'acquisto Ticket AreaC

**INSERIRE PIN DA 30€ "PAGAMENTO DIFFERITO" ACQUISTATO IN PRECEDENZA. (ZD.....)**

**DOPO AVER INSERITO IL PIN ZD.....  
CLICCARE**

**Veicoli**  
Gestione  
Cambio Targa

**Pagamento differito**  
Entro 7 giorni

**Agevolazioni**  
[Aggiungi]

**Metodi di Pagamento**  
[Aggiungi]

**Profilo Utente**  
Dati Anagrafici  
Credenziali di Accesso



**Situazione delle attività svolte per conto dell'utente**

PIN di Riferimento: \_\_\_\_\_ E-Mail:

Targa di Riferimento: \_\_\_\_\_ N° PIN nel Carrello: \_\_\_\_\_ N° PIN Acquistati: \_\_\_\_\_ N° PIN Attivati: \_\_\_\_\_

CF Residenti: \_\_\_\_\_ CF Veicoli di servizio: \_\_\_\_\_ MyAreaC: \_\_\_\_\_

Operazione effettuata correttamente.

**Elenco transiti regolarizzabili con pagamento differito**

Targa	Data transito	Pagabile fino al
-------	---------------	------------------

**Elenco transiti regolarizzati con pagamento differito**

Targa	Pin per pagamento differito entro 7 giorni	Data transito
ZD _____		27/11/2013



**DATA TRANSITO COPERTO  
CON "PAGAMENTO  
DIFFERITO"**

- Veicoli**
  - Gestione
  - Cambio Targa
- Pagamento differito**
  - Entro 7 giorni |
- Agevolazioni**
  - [Aggiungi]
- Metodi di Pagamento**
  - [Aggiungi]
- Profilo Utente**
  - Dati Anagrafici
  - Credenziali di Accesso